

REPUBLIQUE FRANÇAISE

- VILLE DE SAINT GILLES (1)
AGREGE AU BUDGET PRINCIPAL DE (2)

Numéro SIRET : 21300258700011

POSTE COMPTABLE : TRESORERIE DE SAINT-GILLES

M. 14

Budget primitif
voté par nature

BUDGET : Ville de SAINT GILLES (3)

ANNEE 2019

(1) Indiquer la nature juridique et le nom de la collectivité ou de l'établissement (commune, CCAS, EPCI, syndicat mixte, etc).

(2) A renseigner uniquement pour les budgets annexes

(3) Indiquer le budget concerné : budget principal ou libellé du budget annexe.

Sommaire

I - Informations générales (6)	
A - Informations statistiques, fiscales et financières	4
B - Modalités de vote du budget	5
II - Présentation générale du budget	
A1 - Vue d'ensemble - Sections	6
A2 - Vue d'ensemble - Section de fonctionnement - Chapitres	7
A3 - Vue d'ensemble - Section d'investissement - Chapitres	9
B1 - Balance générale du budget - Dépenses	11
B2 - Balance générale du budget - Recettes	13
III - Vote du budget	
A1 - Section de fonctionnement - Détail des dépenses	15
A2 - Section de fonctionnement - Détail des recettes	18
B1 - Section d'investissement - Détail des dépenses	20
B2 - Section d'investissement - Détail des recettes	22
B3 - Opérations d'équipement - Détail des chapitres et articles	24
IV - Annexes (7)	
A - Eléments du bilan	
A1 - Présentation croisée par fonction (1)	27
A1.1 - Présentation croisée par fonction - Détail fonctionnement	31
A1.2 - Présentation croisée par fonction - Détail investissement	56
A2.1 - Etat de la dette - Détail des crédits de trésorerie	91
A2.2 - Etat de la dette - Répartition par nature de dette	92
A2.3 - Etat de la dette - Répartition des emprunts par structure de taux	97
A2.4 - Etat de la dette - Typologie de la répartition de l'encours	99
A2.5 - Etat de la dette - Détail des opérations de couverture	100
A2.6 - Etat de la dette - Dette pour financer l'emprunt d'un autre organisme	102
A2.7 - Etat de la dette - Autres dettes	103
A3 - Méthodes utilisées pour les amortissements	104
A4 - Etat des provisions	105
A5 - Etalement des provisions	106
A6.1 - Equilibre des opérations financières - Dépenses	107
A6.2 - Equilibre des opérations financières - Recettes	108
A7.1.1 - Etats des dépenses et recettes des services d'eau et d'assainissement - Fonctionnement (2)	Sans Objet
A7.1.2 - Etats des dépenses et recettes des services d'eau et d'assainissement - Investissement (2)	Sans Objet
A7.2.1 - Etats de la répartition de la TEOM - Fonctionnement (3)	Sans Objet
A7.2.2 - Etats de la répartition de la TEOM - Investissement (3)	Sans Objet
A8 - Etat des charges transférées	110
A9 - Détail des opérations pour le compte de tiers	111
B - Engagements hors bilan	
B1.1 - Etat des emprunts garantis par la commune ou l'établissement (4)	112
B1.2 - Calcul du ratio d'endettement relatif aux garanties d'emprunt	115
B1.3 - Etat des contrats de crédit-bail	116
B1.4 - Etat des contrats de partenariat public-privé	117
B1.5 - Etat des autres engagements donnés	118
B1.6 - Etat des engagements reçus	119
B1.7 - Subventions versées dans le cadre du vote du budget (5)	120
B2.1 - Etat des autorisations de programme et des crédits de paiement afférents	121
B2.2 - Etat des autorisations d'engagement et des crédits de paiement afférents	122
B3 - Emploi des recettes grevées d'une affectation spéciale	123
C - Autres éléments d'informations	
C1 - Etat du personnel	124
C2 - Liste des organismes dans lesquels a été pris un engagement financier (4)	130
C3.1 - Liste des organismes de regroupement auxquels adhère la commune ou l'établissement	131
C3.2 - Liste des établissements publics créés	132
C3.3 - Liste des services individualisés dans un budget annexe	133
C3.4 - Liste des services assujettis à la TVA et non érigés en budget annexe	134
D - Décision en matière de taux de contributions directes - Arrêté et signatures	
D1 - Décision en matière de taux de contributions directes	135

D2 - Arrêté et signatures

- (1) Cette présentation est obligatoire pour les communes de 3 500 habitants et plus (art. L. 2312-3 du CGCT), les groupements comprenant au moins une commune de 3 500 habitants et plus (art. R. 5211-14 du CGCT) et leurs établissements publics. Elle n'a cependant pas à être produite par les services et activité unique érigés en établissement public ou budget annexe. Les autres communes et établissements peuvent les présenter de manière facultative.
- (2) Cet état ne peut être produit que par les communes dont la population est inférieure à 500 habitants et qui gèrent les services de distribution de l'eau potable et d'assainissement sous forme de régie simple sans budget annexe (art. L. 2221-11 du CGCT).
- (3) Cet état est obligatoirement produit par les communes et groupements de communes de 10 000 habitants et plus ayant institué la TEOM et assurant au moins la collecte des déchets ménagers (art. L. 2313-1 du CGCT).
- (4) Ces états ne sont obligatoires que pour les communes de 3 500 habitants et plus (art. L. 2313-1 du CGCT), les groupements comprenant au moins une commune de 3 500 habitants et plus (art. L. 5211-36 du CGCT, art. L. 5711-1 du CGCT) et leurs établissements publics.
- (5) Si la commune ou l'établissement décide d'attribuer des subventions dans le cadre du budget dans les conditions décrites à l'article L. 2311-7 du CGCT.
- (6) Les associations syndicales autorisées doivent utiliser leur état particulier « Informations générales » annexé à l'arrêté n° NOR : INTB1237402A, relatif au cadre budgétaire et comptable applicable aux associations syndicales autorisées.
- (7) Les associations syndicales autorisées remplissent et joignent uniquement les états qui les concernent au titre de l'exercice et au titre du détail des comptes de bilan.

Préciser, pour chaque annexe, si l'état est sans objet le cas échéant.

Commune Ville de Saint Gilles	BUDGET BP 2019
--------------------------------------	--------------------------

I - INFORMATIONS GENERALES	I
-----------------------------------	----------

INFORMATIONS STATISTIQUES, FISCALES ET FINANCIERES	A
---	----------

Informations statistiques	Valeurs
Elèves écoles privées 1er degré	270
Elèves écoles publiques 1er degré	1 379
Nom de l'EPCI à fiscalité propre auquel la commune adhère	Nîmes Métropole
Nombre d'EPCI à fiscalité propre auquel la commune adhère	1
Nombre de m ² de surface de bâtiments	51 389
Nombre de résidences secondaires	131
Population DGF (2018)	13 740
Population totale (colonne h du recensement INSEE)	13 609
Voirie communale (en km)	196
Voirie rurale (en km)	38

Informations fiscales N-1 (1)					
	Potentiel fiscal et financier		Valeurs par habitants (Population DGF)	Moyennes nationales de la strate	
	Fiscal	Financier		Fiscal	Financier
3 taxes	6 945 627		505,50		
Taxe Professionnelle	NC		NC	NC	
4 taxes	9 982 049	11 206 880	726,50		1 021,31

Informations financières - ratios (2)		Valeurs	Moyennes nationales de la strate (3)
1	Dépenses réelles de fonctionnement / Population	1 145,81	1 107,00
2	Produits des impositions directes (hors fiscalité reversée) / Population	593,06	567,00
2 bis	Produits des impositions directes / Population	752,34	796,00
3	Recettes réelles de fonctionnement / Population	1 268,85	1 299,00
4	Dépenses d'équipement brutes / Population	338,45	247,00
5	En cours de la dette au 31/12/N / Population	891,74	931,00
6	Dotation Globale de Fonctionnement (DGF) / Population	284,66	190,00
7	Dépenses de personnel / Dépenses réelles de fonctionnement	60,03%	58,80%
9	(Dép. réelles fonct.+Remb.dette) / Recettes réelles de fonctionnement	100,26%	92,30%
10	Dépenses d'équipement brutes / Recettes réelles de fonctionnement	26,67%	19,00%
11	Encours de la dette / Recettes réelles de fonctionnement	70,28%	71,70%

Dans l'ensemble des tableaux, les cases grisées ne doivent pas être remplies

- (1) Il s'agit du potentiel fiscal et du potentiel financier définis à l'article L.2334-4 du code général des collectivités territoriales qui figurent sur la fiche de répartition de la DGF de l'exercice N-1 établie sur la base des informations N-2 (transmise par les services préfectoraux)
- (2) * Les ratios 1 à 6 sont obligatoires pour les communes de 3.500 habitants et plus et leurs établissements publics administratifs ainsi que les EPCI dotés d'une fiscalité propre comprenant au moins une commune de 3.500 habitants et plus ;
- * Les ratios 7 à 10 sont obligatoires pour les communes de 10 000 habitants et plus et leurs établissements publics administratifs ainsi que les EPCI dotés d'une fiscalité propre comprenant au moins une commune de 10.500 et plus (cf. articles L. 2313-1, L. 2313-2, R.2313-1, R.2313-2 et R.5211-15 du CGCT). Pour les caisses des écoles, les EPCI non dotés d'une fiscalité propre et les syndicats mixtes associant exclusivement des communes et des EPCI, il conviendra d'appliquer les ratios prévus respectivement par les articles R.231-7, R.5211-15 et R.5711-3 du CGCT.
- (3) Source www.collectivites-locales.gouv.fr : Ratios financiers communaux des villes de 10,000 hts (hors Paris) - Compte de gestion 2013
- (4) Le CMPF élargi est applicable aux communes appartenant à un EPCI à fiscalité propre.

I – INFORMATIONS GENERALES	I
MODALITES DE VOTE DU BUDGET	B

- I – L'assemblée délibérante a voté le présent budget par nature :
- au niveau (1) du chapitre pour la section de fonctionnement,
 - au niveau (1) du chapitre pour la section d'investissement.
 - avec (2) les chapitres « opérations d'équipement » de l'état III B 3.
 - sans (3) vote formel sur chacun des chapitres.

La liste des articles spécialisés sur lesquels l'ordonnateur ne peut procéder à des virements d'article à article est la suivante :

II – En l'absence de mention au paragraphe I ci-dessus, le budget est réputé voté par chapitre, et, en section d'investissement, sans chapitre de dépense « opération d'équipement ».

III – Les provisions sont (4) budgétaires Délibération N° 2006-02-17 du 15/02/2006 .

IV – La comparaison avec le budget précédent (cf. colonne « Pour mémoire ») s'effectue par rapport à la colonne du budget (5) cumulé de l'exercice précédent.

V – Le présent budget a été voté (6) sans reprise des résultats de l'exercice N-1 .

(1) A compléter par « du chapitre » ou « de l'article ».

(2) Indiquer « avec » ou « sans » les chapitres opérations d'équipement.

(3) Indiquer « avec » ou « sans » vote formel.

(4) A compléter par un seul des deux choix suivants :

- semi-budgétaires (pas d'inscription en recette de la section d'investissement),
- budgétaires (délibération n° du .)

(5) Indiquer « primitif de l'exercice précédent » ou « cumulé de l'exercice précédent »

(6) A compléter par un seul des trois choix suivants :

- sans reprise des résultats de l'exercice N-1,
- avec reprise des résultats de l'exercice N-1 après le vote du compte administratif N-1,
- avec reprise anticipée des résultats de l'exercice N-1

II – PRESENTATION GENERALE DU BUDGET	II
VUE D'ENSEMBLE	A1

FONCTIONNEMENT

		DEPENSES DE LA SECTION DE FONCTIONNEMENT	RECETTES DE LA SECTION DE FONCTIONNEMENT
V O T E	CREDITS DE FONCTIONNEMENT VOTES AU TITRE DU PRESENT BUDGET (1)	17 456 776,00	17 456 776,00
	+	+	+
R E P O R T S	RESTES A REALISER (R.A.R) DE L'EXERCICE PRECEDENT (2)	0,00	0,00
	002 RESULTAT DE FONCTIONNEMENT REPORTE (2)	(si déficit) 0,00	(si excédent) 0,00
	=	=	=
	TOTAL DE LA SECTION DE FONCTIONNEMENT (3)	17 456 776,00	17 456 776,00

INVESTISSEMENT

		DEPENSES DE LA SECTION D'INVESTISSEMENT	RECETTES DE LA SECTION D'INVESTISSEMENT
V O T E	CREDITS D'INVESTISSEMENT (1) VOTES AU TITRE DU PRESENT BUDGET (y compris le compte 1068)	6 039 976,00	6 039 976,00
	+	+	+
R E P O R T S	RESTES A REALISER (R.A.R) DE L'EXERCICE PRECEDENT (2)	0,00	0,00
	001 SOLDE D'EXECUTION DE LA SECTION D'INVESTISSEMENT REPORTE (2)	(si solde négatif) 0,00	(si solde positif) 0,00
	=	=	=
	TOTAL DE LA SECTION D'INVESTISSEMENT (3)	6 039 976,00	6 039 976,00

TOTAL

TOTAL DU BUDGET (3)	23 496 752,00	23 496 752,00
----------------------------	----------------------	----------------------

(1) Au budget primitif, les crédits votés correspondent aux crédits votés lors de cette étape budgétaire. De même, pour les décisions modificatives et le budget supplémentaire, les crédits votés correspondent aux crédits votés lors de l'étape budgétaire sans sommation avec ceux antérieurement votés lors du même exercice.

(2) A servir uniquement en cas de reprise des résultats de l'exercice précédent, soit après le vote du compte administratif, soit en cas de reprise anticipée des résultats.

Les restes à réaliser de la section de fonctionnement correspondent en dépenses, aux dépenses engagées non mandatées et non rattachées telles qu'elles ressortent de la comptabilité des engagements et en recettes, aux recettes certaines n'ayant pas donné lieu à l'émission d'un titre et non rattachées (R. 2311-11 du CGCT).

Les restes à réaliser de la section d'investissement correspondent en dépenses, aux dépenses engagées non mandatées au 31/12 de l'exercice précédent telles qu'elles ressortent de la comptabilité des engagements et aux recettes certaines n'ayant pas donné lieu à l'émission d'un titre au 31/12 de l'exercice précédent (R. 2311-11 du CGCT).

(3) Total de la section de fonctionnement = RAR + résultat reporté + crédits de fonctionnement votés

Total de la section d'investissement = RAR + solde d'exécution reporté + crédits d'investissement votés

Total du budget = Total de la section de fonctionnement + Total de la section d'investissement

II - PRESENTATION GENERALE DU BUDGET	II
SECTION DE FONCTIONNEMENT – CHAPITRES	A2

DEPENSES DE FONCTIONNEMENT

Chap.	Libellé	Pour mémoire budget précédent (1)	Restes à réaliser N-1 (2)	Propositions nouvelles	VOTE (3)	TOTAL (= RAR + vote)
011	Charges à caractère général	3 468 939,00	0,00	3 339 426,00	3 339 426,00	3 339 426,00
012	Charges de personnel, frais assimilés	9 366 758,00	0,00	9 360 000,00	9 360 000,00	9 360 000,00
014	Atténuations de produits	55 000,00	0,00	29 409,00	29 409,00	29 409,00
65	Autres charges de gestion courante	2 256 213,00	0,00	2 251 305,00	2 251 305,00	2 251 305,00
656	Frais fonctionnement des groupes d'élus	0,00	0,00	0,00	0,00	0,00
Total des dépenses de gestion courante		15 146 910,00	0,00	14 980 140,00	14 980 140,00	14 980 140,00
66	Charges financières	308 500,00	0,00	310 000,00	310 000,00	310 000,00
67	Charges exceptionnelles	225 321,78	0,00	153 190,00	153 190,00	153 190,00
68	Dotations provisions semi-budgétaires (4)	0,00		0,00	0,00	0,00
022	Dépenses imprévues	101 658,00		150 000,00	150 000,00	150 000,00
Total des dépenses réelles de fonctionnement		15 782 389,78	0,00	15 593 330,00	15 593 330,00	15 593 330,00
023	Virement à la section d'investissement (5)	3 148 814,00		1 450 471,00	1 450 471,00	1 450 471,00
042	Opéral* ordre transfert entre sections (5)	453 080,40		412 975,00	412 975,00	412 975,00
043	Opéral* ordre intérieur de la section (5)	0,00		0,00	0,00	0,00
Total des dépenses d'ordre de fonctionnement		3 601 894,40		1 863 446,00	1 863 446,00	1 863 446,00
TOTAL		19 384 284,18	0,00	17 456 776,00	17 456 776,00	17 456 776,00

+

D 002 RESULTAT REPORTE OU ANTICIPE (2)	0,00
---	-------------

=

TOTAL DES DEPENSES DE FONCTIONNEMENT CUMULEES	17 456 776,00
--	----------------------

RECETTES DE FONCTIONNEMENT

Chap.	Libellé	Pour mémoire budget précédent (1)	Restes à réaliser N-1 (2)	Propositions nouvelles	VOTE (3)	TOTAL (= RAR + vote)
013	Atténuations de charges	41 500,00	0,00	53 500,00	53 500,00	53 500,00
70	Produits services, domaine et ventes div	735 597,00	0,00	711 079,00	711 079,00	711 079,00
73	Impôts et taxes	11 643 962,00	0,00	11 391 151,00	11 391 151,00	11 391 151,00
74	Dotations et participations	5 138 932,00	0,00	5 077 830,00	5 077 830,00	5 077 830,00
75	Autres produits de gestion courante	36 240,00	0,00	31 240,00	31 240,00	31 240,00
Total des recettes de gestion courante		17 596 231,00	0,00	17 264 800,00	17 264 800,00	17 264 800,00
76	Produits financiers	13 621,78	0,00	0,00	0,00	0,00
77	Produits exceptionnels	14 083,40	0,00	3 000,00	3 000,00	3 000,00
78	Reprises provisions semi-budgétaires (4)	0,00		0,00	0,00	0,00
Total des recettes réelles de fonctionnement		17 623 936,18	0,00	17 267 800,00	17 267 800,00	17 267 800,00
042	Opéral* ordre transfert entre sections (5)	188 976,00		188 976,00	188 976,00	188 976,00
043	Opéral* ordre intérieur de la section (5)	0,00		0,00	0,00	0,00
Total des recettes d'ordre de fonctionnement		188 976,00		188 976,00	188 976,00	188 976,00
TOTAL		17 812 912,18	0,00	17 456 776,00	17 456 776,00	17 456 776,00

+

R 002 RESULTAT REPORTE OU ANTICIPE (2)	0,00
---	-------------

=

TOTAL DES RECETTES DE FONCTIONNEMENT CUMULEES	17 456 776,00
--	----------------------

Pour information :

**AUTOFINANCEMENT PREVISIONNEL
DÉGAGÉ AU PROFIT DE LA SECTION
D'INVESTISSEMENT (6)**

1 674 470,00

Il s'agit, pour un budget voté en équilibre, des ressources propres correspondant à l'excédent des recettes réelles de fonctionnement sur les dépenses réelles de fonctionnement. Il sert à financer le remboursement du capital de la dette et les nouveaux investissements de la commune ou de l'établissement.

(1) Cf. Modalités de vote I-B.

(2) Inscrite en cas de reprise des résultats de l'exercice précédent (après vote du compte administratif) ou si reprise anticipée des résultats.

(3) Le vote de l'organe délibérant porte uniquement sur les propositions nouvelles.

(4) Si la commune ou l'établissement applique le régime des provisions semi-budgétaires.

(5) $DF\ 023 = RI\ 021$; $DI\ 040 = RF\ 042$; $RI\ 040 = DF\ 042$; $DI\ 041 = RI\ 041$; $DF\ 043 = RF\ 043$

(6) Solde de l'opération $DF\ 023 + DF\ 042 - RF\ 042$ ou solde de l'opération $RI\ 021 + RI\ 040 - DI\ 040$.

II – PRESENTATION GENERALE DU BUDGET	II
SECTION D'INVESTISSEMENT – CHAPITRES	A3

DEPENSES D'INVESTISSEMENT

Chap.	Libellé	Pour mémoire budget précédent (1)	Restes à réaliser N-1 (2)	Propositions nouvelles	VOTE (3)	TOTAL (= RAR + vote)
010	Stocks (5)	0,00	0,00	0,00	0,00	0,00
20	Immobilisations incorporelles (sauf 204)	132 604,00	0,00	20 800,00	20 800,00	20 800,00
204	Subventions d'équipement versées	0,00	0,00	0,00	0,00	0,00
21	Immobilisations corporelles	1 253 679,00	0,00	298 500,00	298 500,00	298 500,00
22	Immobilisations reçues en affectation (6)	0,00	0,00	0,00	0,00	0,00
23	Immobilisations en cours	16 587 506,50	0,00	3 717 600,00	3 717 600,00	3 717 600,00
	Total des opérations d'équipement	1 154 902,00	0,00	394 100,00	394 100,00	394 100,00
	Total des dépenses d'équipement	19 128 691,50	0,00	4 431 000,00	4 431 000,00	4 431 000,00
10	Dotations, fonds divers et réserves	0,00	0,00	0,00	0,00	0,00
13	Subventions d'investissement	5 660,00	0,00	0,00	0,00	0,00
16	Emprunts et dettes assimilées	1 270 000,00	0,00	1 420 000,00	1 420 000,00	1 420 000,00
18	Compte de liaison : affectat* (BA,régie) (7)	0,00	0,00	0,00	0,00	0,00
26	Participat* et créances rattachées	0,00	0,00	0,00	0,00	0,00
27	Autres immobilisations financières	0,00	0,00	0,00	0,00	0,00
020	Dépenses imprévues	0,00		0,00	0,00	0,00
	Total des dépenses financières	1 275 660,00	0,00	1 420 000,00	1 420 000,00	1 420 000,00
45...	Total des opé. pour compte de tiers (8)	216,00	0,00	0,00	0,00	0,00
	Total des dépenses réelles d'investissement	20 404 567,50	0,00	5 851 000,00	5 851 000,00	5 851 000,00
040	Opérat* ordre transfert entre sections (4)	188 976,00		188 976,00	188 976,00	188 976,00
041	Opérations patrimoniales (4)	0,00		0,00	0,00	0,00
	Total des dépenses d'ordre d'investissement	188 976,00		188 976,00	188 976,00	188 976,00
	TOTAL	20 593 543,50	0,00	6 039 976,00	6 039 976,00	6 039 976,00

+

D 001 SOLDE D'EXECUTION NEGATIF REPORTE OU ANTICIPE (2)	0,00
---	------

=

TOTAL DES DEPENSES D'INVESTISSEMENT CUMULEES	6 039 976,00
---	---------------------

RECETTES D'INVESTISSEMENT

Chap.	Libellé	Pour mémoire budget précédent (1)	Restes à réaliser N-1 (2)	Propositions nouvelles	VOTE (3)	TOTAL (= RAR + vote)
010	Stocks (5)	0,00	0,00	0,00	0,00	0,00
13	Subventions d'investissement (hors 138)	7 801 505,10	0,00	1 374 123,00	1 374 123,00	1 374 123,00
16	Emprunts et dettes assimilées (hors 165)	4 596 191,00	0,00	1 452 407,00	1 452 407,00	1 452 407,00
20	Immobilisations incorporelles (sauf 204)	0,00	0,00	0,00	0,00	0,00
204	Subventions d'équipement versées	0,00	0,00	0,00	0,00	0,00
21	Immobilisations corporelles	0,00	0,00	0,00	0,00	0,00
22	Immobilisations reçues en affectation (6)	0,00	0,00	0,00	0,00	0,00
23	Immobilisations en cours	0,00	0,00	0,00	0,00	0,00
	Total des recettes d'équipement	12 397 696,10	0,00	2 826 530,00	2 826 530,00	2 826 530,00
10	Dotations, fonds divers et réserves (hors 1068)	1 370 000,00	0,00	1 350 000,00	1 350 000,00	1 350 000,00
1068	Excédents de fonctionnement capitalisés (9)	2 800 000,00	0,00	0,00	0,00	0,00
138	Autres subven* invest, non transf.	0,00	0,00	0,00	0,00	0,00
165	Dépôts et cautionnements reçus	0,00	0,00	0,00	0,00	0,00
18	Compte de liaison : affectat* (BA,régie) (7)	0,00	0,00	0,00	0,00	0,00
26	Participat* et créances rattachées	0,00	0,00	0,00	0,00	0,00
27	Autres immobilisations financières	0,00	0,00	0,00	0,00	0,00
024	Produits des cessions d'immobilisations	0,00	0,00	0,00	0,00	0,00
	Total des recettes financières	4 170 000,00	0,00	1 350 000,00	1 350 000,00	1 350 000,00
45...	Total des opé. pour le compte de tiers (8)	0,00	0,00	0,00	0,00	0,00
	Total des recettes réelles d'investissement	16 567 696,10	0,00	4 176 530,00	4 176 530,00	4 176 530,00

Chap.	Libellé	Pour mémoire budget précédent (1)	Restes à réaliser N-1 (2)	Propositions nouvelles	VOTE (3)	TOTAL (= RAR + vote)
021	Virement de la sect* de fonctionnement (4)	3 148 814,00		1 450 471,00	1 450 471,00	1 450 471,00
040	Opérat° ordre transfert entre sections (4)	453 080,40		412 975,00	412 975,00	412 975,00
041	Opérations patrimoniales (4)	0,00		0,00	0,00	0,00
Total des recettes d'ordre d'investissement		3 601 894,40		1 863 446,00	1 863 446,00	1 863 446,00
TOTAL		20 169 590,50	0,00	6 039 976,00	6 039 976,00	6 039 976,00

+

R 001 SOLDE D'EXECUTION POSITIF REPORTE OU ANTICIPE (2)	0,00
--	-------------

=

TOTAL DES RECETTES D'INVESTISSEMENT CUMULEES	6 039 976,00
---	---------------------

Pour information :

Il s'agit, pour un budget voté en équilibre, des ressources propres correspondant à l'excédent des recettes réelles de fonctionnement sur les dépenses réelles de fonctionnement. Il sert à financer le remboursement du capital de la dette et les nouveaux investissements de la commune ou de l'établissement.

AUTOFINANCEMENT PREVISIONNEL DÉGAGÉ PAR LA SECTION DE FONCTIONNEMENT (10)	1 674 470,00
--	---------------------

(1) Cf. Modalités de vote I-B.

(2) Inscrire en cas de reprise des résultats de l'exercice précédent (après vote du compte administratif) ou si reprise anticipée des résultats

(3) Le vote de l'organe délibérant porte uniquement sur les propositions nouvelles.

(4) DF 023 = RI 021 ; DI 040 = RF 042 ; RI 040 = DF 042 ; DI 041 = RI 041 , DF 043 = RF 043

(5) A servir uniquement dans le cadre d'un suivi des stocks selon la méthode de l'inventaire permanent simplifié autorisée pour les seules opérations d'aménagements (loisissement, ZAC) par ailleurs retracées dans le cadre de budgets annexes

(6) En dépenses, le chapitre 22 retrace les travaux d'investissement réalisés sur les biens reçus en affectation. En recette, il retrace, le cas échéant, l'annulation de tels travaux effectués sur un exercice antérieur

(7) A servir uniquement lorsque la commune ou l'établissement effectue une dotation initiale en espèces au profit d'un service public non personnalisé qu'elle ou qu'il crée

(8) Seul le total des opérations pour compte de tiers figure sur cet état (voir le détail Annexe IV A9).

(9) Le compte 1068 n'est pas un chapitre mais un article du chapitre 10.

(10) Solde de l'opération DF 023 + DF 042 – RF 042 ou solde de l'opération RI 021+ RI 040 – DI 040

II – PRESENTATION GENERALE DU BUDGET	II
BALANCE GENERALE DU BUDGET	B1

1 – DEPENSES (du présent budget + restes à réaliser)

	FONCTIONNEMENT	Opérations réelles (1)	Opérations d'ordre (2)	TOTAL
011	Charges à caractère général	3 339 426,00		3 339 426,00
012	Charges de personnel, frais assimilés	9 360 000,00		9 360 000,00
014	Atténuations de produits	29 409,00		29 409,00
60	Achats et variation des stocks (3)		0,00	0,00
65	Autres charges de gestion courante	2 251 305,00		2 251 305,00
656	Frais fonctionnement des groupes d'élus (4)	0,00		0,00
66	Charges financières	310 000,00	0,00	310 000,00
67	Charges exceptionnelles	153 190,00	0,00	153 190,00
68	Dot. aux amortissements et provisions	0,00	412 975,00	412 975,00
71	Production stockée (ou déstockage) (3)		0,00	0,00
022	Dépenses imprévues	150 000,00		150 000,00
023	Virement à la section d'investissement		1 450 471,00	1 450 471,00
	Dépenses de fonctionnement – Total	15 593 330,00	1 863 446,00	17 456 776,00

D 002 RESULTAT REPORTE OU ANTICIPE	0,00
---	-------------

TOTAL DES DEPENSES DE FONCTIONNEMENT CUMULEES	17 456 776,00
--	----------------------

	INVESTISSEMENT	Opérations réelles (1)	Opérations d'ordre (2)	TOTAL
10	Dotations, fonds divers et réserves	0,00	0,00	0,00
13	Subventions d'investissement	0,00	13 976,00	13 976,00
15	Provisions pour risques et charges (5)		0,00	0,00
16	Emprunts et dettes assimilées (sauf 1688 non budgétaire)	1 420 000,00	0,00	1 420 000,00
18	Compte de liaison : affectat° (BA,régie)	0,00		0,00
	Total des opérations d'équipement	394 100,00		394 100,00
198	Neutral. amort. subv. équip. versées		0,00	0,00
20	Immobilisations incorporelles(sauf 204) (6)	20 800,00	0,00	20 800,00
204	Subventions d'équipement versées	0,00	0,00	0,00
21	Immobilisations corporelles (6)	298 500,00	0,00	298 500,00
22	Immobilisations reçues en affectation (6)	0,00	0,00	0,00
23	Immobilisations en cours (6)	3 717 600,00	175 000,00	3 892 600,00
26	Participations et créances rattachées	0,00	0,00	0,00
27	Autres immobilisations financières	0,00	0,00	0,00
28	Amortissement des immobilisations (reprises)		0,00	0,00
29	Prov. pour dépréciat° immobilisations (5)		0,00	0,00
39	Prov. dépréciat° des stocks et en-cours (5)		0,00	0,00
45..	Total des opérations pour compte de tiers (7)	0,00	0,00	0,00
481	Charges à rép. sur plusieurs exercices		0,00	0,00
49	Prov. dépréc. comptes de tiers (5)		0,00	0,00
59	Prov. dépréc. comptes financiers (5)		0,00	0,00
3...	Stocks	0,00	0,00	0,00
020	Dépenses imprévues	0,00		0,00
	Dépenses d'investissement – Total	5 851 000,00	188 976,00	6 039 976,00

D 001 SOLDE D'EXECUTION NEGATIF REPORTE OU ANTICIPE	0,00
--	-------------

TOTAL DES DEPENSES D'INVESTISSEMENT CUMULEES	6 039 976,00
---	---------------------

- (1) Y compris les opérations relatives au rattachement des charges et des produits et les opérations d'ordre semi-budgétaires.
- (2) Voir liste des opérations d'ordre
- (3) Permet de retracer des opérations particulières telles que les opérations de stocks liées à la tenue d'un inventaire permanent simplifié.
- (4) Communes, communautés d'agglomération et communautés urbaines de plus de 100 000 habitants.
- (5) Si la commune ou l'établissement applique le régime des provisions budgétaires.
- (6) Hors chapitres « opérations d'équipement ».
- (7) Seul le total des opérations pour compte de tiers figure sur cet état (voir le détail Annexe IV A9).
- (8) A servir uniquement lorsque la commune ou l'établissement effectue une dotation initiale en espèces au profit d'un service public non personnalisé qu'elle ou qu'il crée
- (9) En dépenses, le chapitre 22 retrace les travaux d'investissement réalisés sur les biens reçus en affectation. En recette, il retrace, le cas échéant, l'annulation de tels travaux effectués sur un exercice antérieur

II – PRESENTATION GENERALE DU BUDGET	II
BALANCE GENERALE DU BUDGET	B2

2 – RECETTES (du présent budget + restes à réaliser)

	FONCTIONNEMENT	Opérations réelles (1)	Opérations d'ordre (2)	TOTAL
013	Atténuations de charges	53 500,00		53 500,00
60	Achats et variation des stocks (3)		0,00	0,00
70	Produits services, domaine et ventes div	711 079,00		711 079,00
71	Production stockée (ou déstockage)		0,00	0,00
72	Production immobilisée		175 000,00	175 000,00
73	Impôts et taxes	11 391 151,00		11 391 151,00
74	Dotations et participations	5 077 830,00		5 077 830,00
75	Autres produits de gestion courante	31 240,00	0,00	31 240,00
76	Produits financiers	0,00	0,00	0,00
77	Produits exceptionnels	3 000,00	13 976,00	16 976,00
78	Reprise sur amortissements et provisions	0,00	0,00	0,00
79	Transferts de charges		0,00	0,00
	Recettes de fonctionnement – Total	17 267 800,00	188 976,00	17 456 776,00

+

R 002 RESULTAT REPORTE OU ANTICIPE	0,00
---	-------------

=

TOTAL DES RECETTES DE FONCTIONNEMENT CUMULEES	17 456 776,00
--	----------------------

	INVESTISSEMENT	Opérations réelles (1)	Opérations d'ordre (2)	TOTAL
10	Dotations, fonds divers et réserves (sauf 1068)	1 350 000,00	0,00	1 350 000,00
13	Subventions d'investissement	1 374 123,00	0,00	1 374 123,00
15	Provisions pour risques et charges (4)		30 000,00	30 000,00
16	Emprunts et dettes assimilées (sauf 1688 non budgétaires)	1 452 407,00	0,00	1 452 407,00
18	Compte de liaison : affectat° (BA,régie)	(6) 0,00		0,00
20	Immobilisations incorporelles (sauf 204)	0,00	0,00	0,00
204	Subventions d'équipement versées	0,00	0,00	0,00
21	Immobilisations corporelles	0,00	0,00	0,00
22	Immobilisations reçues en affectation	(7) 0,00	0,00	0,00
23	Immobilisations en cours	0,00	0,00	0,00
26	Participations et créances rattachées	0,00	0,00	0,00
27	Autres immobilisations financières	0,00	0,00	0,00
28	Amortissement des immobilisations		355 000,00	355 000,00
29	Prov. pour dépréciat° immobilisations (4)		0,00	0,00
39	Prov. dépréciat° des stocks et en-cours (4)		0,00	0,00
45	Opérations pour compte de tiers (5)	0,00	0,00	0,00
481	Charges à rép. sur plusieurs exercices		27 975,00	27 975,00
49	Prov. dépréc. comptes de tiers (4)		0,00	0,00
59	Prov. dépréc. comptes financiers (4)		0,00	0,00
3...	Stocks	0,00	0,00	0,00
021	Virement de la sect° de fonctionnement		1 450 471,00	1 450 471,00
024	Produits des cessions d'immobilisations	0,00		0,00
	Recettes d'investissement – Total	4 176 530,00	1 863 446,00	6 039 976,00

+

R 001 SOLDE D'EXECUTION POSITIF REPORTE OU ANTICIPE	0,00
--	-------------

+

AFFECTATION AU COMPTE 1068	0,00
-----------------------------------	-------------

=

TOTAL DES RECETTES D'INVESTISSEMENT CUMULEES	6 039 976,00
---	---------------------

(1) Y compris les opérations relatives au rattachement des charges et des produits et les opérations d'ordre semi-budgétaires.

(2) Voir liste des opérations d'ordre.

(3) Permet de retracer des opérations particulières telles que les opérations de stocks liées à la tenue d'un inventaire permanent simplifié.

(4) Si la commune ou l'établissement applique le régime des provisions budgétaires.

(5) Seul le total des opérations pour compte de tiers figure sur cet état (voir le détail Annexe IV A9).

(6) A servir uniquement lorsque la commune ou l'établissement effectue une dotation initiale en espèces au profit d'un service public non personnalisé qu'elle ou qu'il crée.

(7) En dépenses, le chapitre 22 retrace les travaux d'investissement réalisés sur les biens reçus en affectation. En recette, il retrace, le cas échéant, l'annulation de tels travaux effectués sur un exercice antérieur.

III – VOTE DU BUDGET				III
SECTION DE FONCTIONNEMENT – DETAIL DES DEPENSES				A1
Chap / art (1)	Libellé (1)	Pour mémoire budget précédent (2)	Propositions nouvelles (3)	Vote (4)
011	Charges à caractère général	3 468 939,00	3 339 426,00	3 339 426,00
60611	Eau et assainissement	185 283,44	220 000,00	220 000,00
60612	Energie - Electricité	515 000,00	515 000,00	515 000,00
60621	Combustibles	25 300,00	25 300,00	25 300,00
60622	Carburants	75 702,32	63 950,00	63 950,00
60623	Alimentation	301 123,21	307 500,00	307 500,00
60628	Autres fournitures non stockées	2 532,63	2 200,00	2 200,00
60631	Fournitures d'entretien	12 838,39	21 700,00	21 700,00
60632	Fournitures de petit équipement	14 380,07	19 900,00	19 900,00
60633	Fournitures de voirie	50 910,83	60 000,00	60 000,00
60636	Vêtements de travail	25 564,72	26 700,00	26 700,00
6064	Fournitures administratives	38 605,08	38 200,00	38 200,00
6065	Livres, disques, ... (médiathèque)	42 938,00	40 600,00	40 600,00
6067	Fournitures scolaires	74 422,08	74 450,00	74 450,00
6068	Autres matières et fournitures	299 247,13	217 235,00	217 235,00
611	Contrats de prestations de services	650 344,40	695 670,00	695 670,00
6122	Crédit-bail mobilier	6 553,99	6 800,00	6 800,00
6132	Locations immobilières	55 604,70	51 180,00	51 180,00
6135	Locations mobilières	50 935,49	49 100,00	49 100,00
615221	Entretien, réparations bâtiments publics	34 034,87	25 000,00	25 000,00
615231	Entretien, réparations voiries	64 224,89	0,00	0,00
615232	Entretien, réparations réseaux	684,00	0,00	0,00
61551	Entretien matériel roulant	37 325,24	33 000,00	33 000,00
61558	Entretien autres biens mobiliers	11 022,21	11 025,00	11 025,00
6156	Maintenance	60 822,88	53 571,00	53 571,00
6161	Multirisques	55 800,00	55 500,00	55 500,00
6182	Documentation générale et technique	5 874,33	15 500,00	15 500,00
6184	Versements à des organismes de formation	39 537,04	50 000,00	50 000,00
6188	Autres frais divers	30 964,58	27 350,00	27 350,00
6225	Indemnités aux comptable et régisseurs	2 500,00	2 500,00	2 500,00
6226	Honoraires	211 303,82	201 950,00	201 950,00
6227	Frais d'actes et de contentieux	25 000,00	25 000,00	25 000,00
6231	Annonces et insertions	45 190,08	19 000,00	19 000,00
6232	Fêtes et cérémonies	95 439,28	67 500,00	67 500,00
6236	Catalogues et imprimés	3 270,36	4 000,00	4 000,00
6237	Publications	60 358,17	43 200,00	43 200,00
6238	Divers	16 000,00	16 000,00	16 000,00
6247	Transports collectifs	38 398,65	55 350,00	55 350,00
6251	Voyages et déplacements	9 580,00	10 000,00	10 000,00
6261	Frais d'affranchissement	26 308,00	26 300,00	26 300,00
6262	Frais de télécommunications	62 017,70	62 000,00	62 000,00
627	Services bancaires et assimilés	4 400,00	1 400,00	1 400,00
6281	Concours divers (cotisations)	13 943,00	13 943,00	13 943,00
6282	Frais de gardiennage (églises, forêts, ...)	500,00	500,00	500,00
62878	Remb. frais à d'autres organismes	1 602,02	0,00	0,00
6288	Autres services extérieurs	4 799,40	3 600,00	3 600,00
63512	Taxes foncières	75 000,00	75 000,00	75 000,00
6355	Taxes et impôts sur les véhicules	552,00	552,00	552,00
637	Autres impôts, taxes (autres organismes)	5 200,00	5 200,00	5 200,00
012	Charges de personnel, frais assimilés	9 366 758,00	9 360 000,00	9 360 000,00
6216	Personnel affecté par GFP de rattachement	5 708,00	0,00	0,00
6218	Autre personnel extérieur	8 103,00	37 703,00	37 703,00
6331	Versement de transport	93 391,00	93 391,00	93 391,00
6332	Cotisations versées au F.N.A.L.	25 789,00	25 789,00	25 789,00
6336	Cotisations CNFPT et CDGFPT	93 361,00	93 361,00	93 361,00
64111	Rémunération principale titulaires	4 479 184,58	4 475 696,00	4 475 696,00
64112	NBI, SFT, indemnité résidence	132 447,00	132 447,00	132 447,00
64118	Autres indemnités titulaires	596 863,00	596 863,00	596 863,00
64131	Rémunérations non lit.	1 035 051,00	1 035 051,00	1 035 051,00

Chap / art (1)	Libellé (1)	Pour mémoire budget précédent (2)	Propositions nouvelles (3)	Vote (4)
64168	Autres emplois d'insertion	212 160,00	212 160,00	212 160,00
6451	Cotisations à l'U.R.S.S.A.F.	1 056 415,00	1 056 415,00	1 056 415,00
6453	Cotisations aux caisses de retraites	1 462 051,00	1 462 051,00	1 462 051,00
6454	Cotisations aux A.S.S.E.D.I.C.	73 373,00	73 373,00	73 373,00
6455	Cotisations pour assurance du personnel	65 253,42	53 000,00	53 000,00
6456	Versement au F.N.C. supplément familial	17 608,00	2 700,00	2 700,00
6475	Médecine du travail, pharmacie	10 000,00	10 000,00	10 000,00
014	Atténuations de produits	55 000,00	29 409,00	29 409,00
739115	Prélèvt au titre de l'article 55 loi SRU	25 591,00	0,00	0,00
7391171	Dégrèvement taxe FNB jeunes agriculteurs	1 000,00	1 000,00	1 000,00
7391172	Dégrèvt taxe habitat* sur logements vaca	28 409,00	28 409,00	28 409,00
65	Autres charges de gestion courante	2 256 213,00	2 251 305,00	2 251 305,00
651	Redevances pour licences, logiciels,	250,00	250,00	250,00
6531	Indemnités	180 000,00	180 000,00	180 000,00
6532	Frais de mission	2 000,00	2 000,00	2 000,00
6533	Cotisations de retraite	25 000,00	25 000,00	25 000,00
6534	Cotis. de sécurité sociale - part patron	1 000,00	1 000,00	1 000,00
6541	Créances admises en non-valeur*	7 700,00	7 700,00	7 700,00
6553	Service d'incendie	602 000,00	602 000,00	602 000,00
65548	Autres contributions	267 550,00	181 650,00	181 650,00
6558	Autres contributions obligatoires	235 800,00	237 600,00	237 600,00
657362	Subv. fonct CCAS	340 013,00	373 405,00	373 405,00
6574	Subv. fonct. Associat*, personnes privée	594 900,00	640 700,00	640 700,00
656	Frais fonctionnement des groupes d'élus	0,00	0,00	0,00
TOTAL = DEPENSES DE GESTION DES SERVICES (a) = (011 + 012 + 014 + 65 + 656)		15 146 910,00	14 980 140,00	14 980 140,00
66	Charges financières (b)	308 500,00	310 000,00	310 000,00
66111	Intérêts réglés à l'échéance	298 500,00	300 000,00	300 000,00
66112	Intérêts - Rattachement des ICNE	10 000,00	10 000,00	10 000,00
67	Charges exceptionnelles (c)	225 321,78	153 190,00	153 190,00
6718	Autres charges exceptionnelles gestion	58 928,61	60 190,00	60 190,00
673	Titres annulés (sur exercices antérieurs)	7 393,17	0,00	0,00
6745	Subv. aux personnes de droit privé	156 000,00	90 000,00	90 000,00
678	Autres charges exceptionnelles	3 000,00	3 000,00	3 000,00
68	Dotations provisions semi-budgétaires (d) (6)	0,00	0,00	0,00
022	Dépenses imprévues (e)	101 658,00	150 000,00	150 000,00
TOTAL DES DEPENSES REELLES = a + b + c + d + e		15 782 389,78	15 593 330,00	15 593 330,00
023	Virement à la section d'investissement	3 148 814,00	1 450 471,00	1 450 471,00
042	Opérat° ordre transfert entre sections (7) (8) (9)	453 080,40	412 975,00	412 975,00
675	Valeurs comptables immobilisations cédée	0,30	0,00	0,00
6761	Différences sur réalisations (positives)	11 083,10	0,00	0,00
6811	Dot. amort. et prov. Immos incorporelles	351 162,00	355 000,00	355 000,00
6812	Dot. amort. et prov. Charges à répartir	16 670,00	16 670,00	16 670,00
6815	Dot. prov. pour risques fonct. courant	30 000,00	30 000,00	30 000,00
6862	Dot. amort. charges financ. à répartir	44 165,00	11 305,00	11 305,00
TOTAL DES PRELEVEMENTS AU PROFIT DE LA SECTION D'INVESTISSEMENT		3 601 894,40	1 863 446,00	1 863 446,00
043	Opérat° ordre intérieur de la section (10)	0,00	0,00	0,00
TOTAL DES DEPENSES D'ORDRE		3 601 894,40	1 863 446,00	1 863 446,00
TOTAL DES DEPENSES DE FONCTIONNEMENT DE L'EXERCICE (= Total des opérations réelles et d'ordre)		19 384 284,18	17 456 776,00	17 456 776,00

+

RESTES A REALISER N-1 (11)	0,00
----------------------------	------

+

D 002 RESULTAT REPORTE OU ANTICIPE (11)	0,00
---	------

=

TOTAL DES DEPENSES DE FONCTIONNEMENT CUMULEES	17 456 776,00
---	---------------

Détail du calcul des ICNE au compte 66112 (5)

Montant des ICNE de l'exercice	47 167,55
Montant des ICNE de l'exercice N-1	55 932,96
= Différence ICNE N – ICNE N-1	10 000,00

- (1) Détailler les chapitres budgétaires par article conformément au plan de comptes appliqué par la commune ou l'établissement.
- (2) Cf. Modalités de vote I-B.
- (3) Hors restes à réaliser.
- (4) Le vote de l'organe délibérant porte uniquement sur les propositions nouvelles.
- (5) Si le mandatement des ICNE de l'exercice est inférieur au montant de l'exercice N-1, le montant du compte 66112 sera négatif.
- (6) Si la commune ou l'établissement applique le régime des provisions semi-budgétaires.
- (7) Cf. définitions du chapitre des opérations d'ordre, *DF 042 = RI 040*.
- (8) Aucune prévision budgétaire ne doit figurer aux articles 675 et 676 (cf. chapitre 024 « produit des cessions d'immobilisation »).
- (9) Le compte 6615 peut figurer dans le détail du chapitre 042 si la commune ou l'établissement applique le régime des provisions budgétaires.
- (10) Chapitre destiné à retracer les opérations particulières telles que les opérations de stocks ou liées à la tenue d'un inventaire permanent simplifié.
- (11) Inscrire en cas de reprise des résultats de l'exercice précédent (après vote du compte administratif ou si reprise anticipée des résultats).

III – VOTE DU BUDGET				III
SECTION DE FONCTIONNEMENT – DETAIL DES RECETTES				A2
Chap / art(1)	Libellé (1)	Pour mémoire budget précédent (2)	Propositions nouvelles (3)	Vote (4)
013	Atténuations de charges	41 500,00	53 500,00	53 500,00
6419	Remboursements rémunérations personnel	41 500,00	41 000,00	41 000,00
6459	Remboursst charges SS et prévoyance	0,00	12 500,00	12 500,00
70	Produits services, domaine et ventes div	735 597,00	711 079,00	711 079,00
70311	Concessions cimetières (produit net)	7 000,00	7 000,00	7 000,00
70312	Redevances funéraires	0,00	0,00	0,00
70323	Redev. occupat° domaine public communal	20 500,00	27 000,00	27 000,00
70388	Autres redevances et recettes diverses	2 800,00	5 300,00	5 300,00
7062	Redevances services à caractère culturel	29 200,00	37 000,00	37 000,00
70631	Redevances services à caractère sportif	28 500,00	28 500,00	28 500,00
70632	Redevances services à caractère loisir	84 400,00	84 400,00	84 400,00
7066	Redevances services à caractère social	190 000,00	190 000,00	190 000,00
7067	Redev. services périscolaires et enseign	215 000,00	211 500,00	211 500,00
70688	Autres prestations de services	0,00	0,00	0,00
7083	Locations diverses (autres qu'immeubles)	16 000,00	16 000,00	16 000,00
70841	Mise à dispo personnel B.A , régies	49 000,00	41 400,00	41 400,00
70873	Remb frais par les C.C A S	5 000,00	5 000,00	5 000,00
70876	Remb frais par le GFP de rattachement	25 897,00	25 879,00	25 879,00
70878	Remb frais par d'autres redevables	62 300,00	32 100,00	32 100,00
73	Impôts et taxes	11 643 962,00	11 391 151,00	11 391 151,00
73111	Taxes foncières et d'habitation	8 265 596,00	8 071 001,00	8 071 001,00
73211	Attribution de compensation	2 255 110,00	2 197 036,00	2 197 036,00
73212	Dotations de solidarité communautaire	181 201,00	171 059,00	171 059,00
73223	Fonds péréquation ress. com. et intercom	287 555,00	287 555,00	287 555,00
7331	Taxe enlèvement ordures ménagères et ass	0,00	0,00	0,00
7336	Droits de place	78 000,00	78 000,00	78 000,00
7351	Taxe consommation finale d'électricité	305 000,00	305 000,00	305 000,00
7362	Taxes de séjour	9 500,00	9 500,00	9 500,00
7368	Taxes locales sur la publicité extérieur	12 000,00	12 000,00	12 000,00
7381	Taxes additionnelles droits de mutation	250 000,00	260 000,00	260 000,00
74	Dotations et participations	5 138 932,00	5 077 830,00	5 077 830,00
7411	Dotations forfaitaire	1 250 965,00	1 250 000,00	1 250 000,00
74123	Dotations de solidarité urbaine	2 195 056,00	2 263 000,00	2 263 000,00
74127	Dotations nationale de péréquation	360 609,00	361 000,00	361 000,00
74712	Emplois d'avenir	0,00	26 970,00	26 970,00
74718	Autres participations Etat	190 757,00	108 000,00	108 000,00
7472	Participat° Régions	7 000,00	3 500,00	3 500,00
7473	Participat° Départements	24 400,00	19 900,00	19 900,00
74748	Participat° Autres communes	2 860,00	2 860,00	2 860,00
74751	Participat° GFP de rattachement	4 800,00	4 800,00	4 800,00
7478	Participat° Autres organismes	581 800,00	561 800,00	561 800,00
74834	Etat - Compens. exonérat° taxes foncière	185 949,00	186 000,00	186 000,00
74835	Etat - Compens. exonérat° taxe habitat°	334 736,00	290 000,00	290 000,00
75	Autres produits de gestion courante	36 240,00	31 240,00	31 240,00
752	Revenus des immeubles	36 240,00	31 240,00	31 240,00
TOTAL = RECETTES DE GESTION DES SERVICES (a) = 70 + 73 + 74 + 75 + 013		17 596 231,00	17 264 800,00	17 264 800,00
76	Produits financiers (b)	13 621,78	0,00	0,00
76811	Sortie empr risque avec IRA capital	979,00	0,00	0,00
76812	Sortie empr risque sans IRA capital	12 642,78	0,00	0,00
7688	Autres	0,00	0,00	0,00
77	Produits exceptionnels (c)	14 083,40	3 000,00	3 000,00
7718	Autres produits except. opérat° gestion	0,00	0,00	0,00
775	Produits des cessions d'immobilisations	11 083,40	0,00	0,00
7788	Produits exceptionnels divers	3 000,00	3 000,00	3 000,00
78	Reprises provisions semi-budgétaires (d) (5)	0,00	0,00	0,00

Chap / art(1)	Libellé (1)	Pour mémoire budget précédent (2)	Propositions nouvelles (3)	Vote (4)
TOTAL DES RECETTES REELLES = a+b+c+d		17 623 936,18	17 267 800,00	17 267 800,00
042	Opérat° ordre transfert entre sections (6) (7) (8)	188 976,00	188 976,00	188 976,00
722	Immobilisations corporelles	175 000,00	175 000,00	175 000,00
777	Quote-part subv invest transf cpte résul	13 976,00	13 976,00	13 976,00
043	Opérat° ordre intérieur de la section (9)	0,00	0,00	0,00
TOTAL DES RECETTES D'ORDRE		188 976,00	188 976,00	188 976,00
TOTAL DES RECETTES DE FONCTIONNEMENT DE L'EXERCICE (= Total des opérations réelles et d'ordre)		17 812 912,18	17 456 776,00	17 456 776,00

+

RESTES A REALISER N-1 (10)	0,00
-----------------------------------	-------------

+

R 002 RESULTAT REPORTE OU ANTICIPE (10)	0,00
--	-------------

=

TOTAL DES RECETTES DE FONCTIONNEMENT CUMULEES	17 456 776,00
--	----------------------

Détail du calcul des ICNE au compte 7622

Montant des ICNE de l'exercice	0,00
Montant des ICNE de l'exercice N-1	0,00
= Différence ICNE N – ICNE N-1	0,00

(1) Détailler les chapitres budgétaires par article conformément au plan de comptes appliqué par la commune ou l'établissement.

(2) Cf. Modalités de vote I-B

(3) Hors restes à réaliser.

(4) Le vote de l'assemblée porte uniquement sur les propositions nouvelles.

(5) Si la commune ou l'établissement applique le régime des provisions semi-budgétaires.

(6) Cf. définitions du chapitre des opérations d'ordre, RF 042 = DI 040

(7) Aucune prévision budgétaire ne doit figurer aux articles 775 et 776 (cf. chapitre 024 « produit des cessions d'immobilisation »).

(8) Le compte 7815 peut figurer dans le détail du chapitre 042 si la commune ou l'établissement applique le régime des provisions budgétaires.

(9) Chapitre destiné à retracer les opérations particulières telles que les opérations de stocks ou liées à la tenue d'un inventaire permanent simplifié.

(10) Inscrire en cas de reprise des résultats de l'exercice précédent (après vote du compte administratif ou si reprise anticipée des résultats).

III – VOTE DU BUDGET	III
SECTION D'INVESTISSEMENT – DETAIL DES DEPENSES	B1

Chap / art (1)	Libellé (1)	Pour mémoire budget précédent (2)	Propositions nouvelles (3)	Vote (4)
010	Stocks	0,00	0,00	0,00
20	Immobilisations incorporelles (sauf opérations et 204)	132 604,00	20 800,00	20 800,00
202	Frais réalisat° documents urbanisme	79 008,96	0,00	0,00
2031	Frais d'études	5 194,08	10 800,00	10 800,00
2051	Concessions, droits similaires	48 400,96	10 000,00	10 000,00
204	Subventions d'équipement versées (hors opérations)	0,00	0,00	0,00
21	Immobilisations corporelles (hors opérations)	1 253 679,00	298 500,00	298 500,00
2111	Terrains nus	328 356,00	0,00	0,00
2115	Terrains bâtis	136 707,00	0,00	0,00
21568	Autres matériels, outillages incendie	17 599,88	0,00	0,00
21571	Matériel roulant	172 788,00	131 500,00	131 500,00
2158	Autres inst., matériel, outil techniques	20 884,43	0,00	0,00
2162	Fonds anciens des bibliothèques et musée	1 500,00	0,00	0,00
2182	Matériel de transport	134 684,74	0,00	0,00
2183	Matériel de bureau et informatique	59 649,36	20 000,00	20 000,00
2184	Mobilier	42 385,34	40 000,00	40 000,00
2188	Autres immobilisations corporelles	339 124,25	107 000,00	107 000,00
22	Immobilisations reçues en affectation (hors opérations)	0,00	0,00	0,00
23	Immobilisations en cours (hors opérations)	16 587 506,50	3 717 600,00	3 717 600,00
2313	Constructions	5 458 427,07	2 442 200,00	2 442 200,00
2315	Installat°, matériel et outillage techni	9 464 105,67	1 267 400,00	1 267 400,00
2316	Restauration collections, oeuvres d'art	29 636,40	8 000,00	8 000,00
238	Avances versées commandes immo. incorp.	1 635 337,36	0,00	0,00
9001	Opération d'équipement n° 9001 (5)	432 920,63	0,00	0,00
9301	Opération d'équipement n° 9301 (5)	0,00	0,00	0,00
9302	Opération d'équipement n° 9302 (5)	721 981,37	394 100,00	394 100,00
Total des dépenses d'équipement		19 128 691,50	4 431 000,00	4 431 000,00
10	Dotations, fonds divers et réserves	0,00	0,00	0,00
13	Subventions d'investissement	5 660,00	0,00	0,00
1321	Subv. non transf. Etat, établ. nationaux	5 660,00	0,00	0,00
16	Emprunts et dettes assimilées	1 270 000,00	1 420 000,00	1 420 000,00
1641	Emprunts en euros	1 270 000,00	1 420 000,00	1 420 000,00
18	Compte de liaison : affectat° (BA,régie)	0,00	0,00	0,00
26	Participat° et créances rattachées	0,00	0,00	0,00
27	Autres immobilisations financières	0,00	0,00	0,00
020	Dépenses imprévues	0,00	0,00	0,00
Total des dépenses financières		1 275 660,00	1 420 000,00	1 420 000,00
454102	Périls imminents - Dépenses pour compte de tiers (6)	216,00	0,00	0,00
Total des dépenses d'opérations pour compte de tiers		216,00	0,00	0,00
TOTAL DEPENSES REELLES		20 404 567,50	5 851 000,00	5 851 000,00
040	Opérat° ordre transfert entre sections (7)	188 976,00	188 976,00	188 976,00
	Reprises sur autofinancement antérieur (8)	13 976,00	13 976,00	13 976,00
13913	Sub transf cpte résult. Départements	13 976,00	13 976,00	13 976,00
	Charges transférées (9)	175 000,00	175 000,00	175 000,00
2313	Constructions	100 000,00	100 000,00	100 000,00
2315	Installat°, matériel et outillage techni	75 000,00	75 000,00	75 000,00
041	Opérations patrimoniales (10)	0,00	0,00	0,00
TOTAL DEPENSES D'ORDRE		188 976,00	188 976,00	188 976,00
TOTAL DES DEPENSES D'INVESTISSEMENT DE L'EXERCICE (= Total des dépenses réelles et d'ordre)		20 593 543,50	6 039 976,00	6 039 976,00

+

RESTES A REALISER N-1 (11)	0,00
-----------------------------------	-------------

Chap / art (1)	Libellé (1)	Pour mémoire budget précédent (2)	Propositions nouvelles (3)	Vote (4)
				+
	D 001 SOLDE D'EXECUTION NEGATIF REPORTE OU ANTICIPE (11)			0,00
				=
	TOTAL DES DEPENSES D'INVESTISSEMENT CUMULEES			6 039 976,00

(1) Détailler les chapitres budgétaires par article conformément au plan de comptes appliqué par la commune ou l'établissement

(2) Cf. Modalités de vote, I-B.

(3) Hors restes à réaliser.

(4) Le vote de l'organe délibérant porte uniquement sur les propositions nouvelles.

(5) Voir état III B 3 pour le détail des opérations d'équipement.

(6) Voir annexe IV A 9 pour le détail des opérations pour compte de tiers

(7) Cf. définitions du chapitre des opérations d'ordre, DI 040 = RF 042

(8) Les comptes 15 29, 39, 49 et 59 peuvent figurer dans le détail du chapitre 040 si la commune ou l'établissement applique le régime des provisions budgétaires

(9) Aucune prévision budgétaire ne doit figurer à l'article 192 (cf. chapitre 024 « produit des cessions d'immobilisation »)

(10) Cf. définitions du chapitre des opérations d'ordre, DI 041 = RI 041

(11) Inscrire en cas de reprise des résultats de l'exercice précédent (après vote du compte administratif ou si reprise anticipée des résultats)

III – VOTE DU BUDGET	III
SECTION D'INVESTISSEMENT – DETAIL DES RECETTES	B2

Chap / art (1)	Libellé (1)	Pour mémoire budget précédent (2)	Propositions nouvelles (3)	Vote (4)
010	Stocks	0,00	0,00	0,00
13	Subventions d'investissement (hors 138)	7 801 505,10	1 374 123,00	1 374 123,00
1321	Subv. non transf. Etat, établ. nationaux	3 186 511,02	1 196 290,00	1 196 290,00
1322	Subv. non transf. Régions	718 975,00	0,00	0,00
1323	Subv. non transf. Départements	1 040 732,91	169 000,00	169 000,00
13251	Subv. non transf. GFP de rattachement	2 016 943,50	0,00	0,00
1328	Autres subventions d'équip. non transf.	693 352,67	8 833,00	8 833,00
1341	D.E.T.R. non transférable	0,00	0,00	0,00
1342	Amendes de police non transférable	144 990,00	0,00	0,00
1343	P.A.E. non transférable	0,00	0,00	0,00
16	Emprunts et dettes assimilées (hors 165)	4 596 191,00	1 452 407,00	1 452 407,00
1641	Emprunts en euros	4 596 191,00	1 452 407,00	1 452 407,00
20	Immobilisations incorporelles (sauf 204)	0,00	0,00	0,00
204	Subventions d'équipement versées	0,00	0,00	0,00
21	Immobilisations corporelles	0,00	0,00	0,00
22	Immobilisations reçues en affectation	0,00	0,00	0,00
23	Immobilisations en cours	0,00	0,00	0,00
238	Avances versées commandes immo. incorp.	0,00	0,00	0,00
Total des recettes d'équipement		12 397 696,10	2 826 530,00	2 826 530,00
10	Dotations, fonds divers et réserves	4 170 000,00	1 350 000,00	1 350 000,00
10222	FCTVA	1 280 000,00	1 240 000,00	1 240 000,00
10223	TLE	90 000,00	0,00	0,00
10226	Taxe d'aménagement	0,00	110 000,00	110 000,00
1068	Excédents de fonctionnement capitalisés	2 800 000,00	0,00	0,00
138	Autres subvent° invest. non transf.	0,00	0,00	0,00
165	Dépôts et cautionnements reçus	0,00	0,00	0,00
18	Compte de liaison : affectat° (BA,régie)	0,00	0,00	0,00
26	Participat° et créances rattachées	0,00	0,00	0,00
27	Autres immobilisations financières	0,00	0,00	0,00
024	Produits des cessions d'immobilisations	0,00	0,00	0,00
Total des recettes financières		4 170 000,00	1 350 000,00	1 350 000,00
Total des recettes d'opérations pour compte de tiers		0,00	0,00	0,00
TOTAL RECETTES REELLES		16 567 696,10	4 176 530,00	4 176 530,00
021	Virement de la sect° de fonctionnement	3 148 814,00	1 450 471,00	1 450 471,00
040	Opérat° ordre transfert entre sections (6) (7) (8)	453 080,40	412 975,00	412 975,00
15112	Provisions pour litiges	30 000,00	30 000,00	30 000,00
192	Plus ou moins-values sur cession immo.	11 083,10	0,00	0,00
2111	Terrains nus	0,30	0,00	0,00
28031	Frais d'études	200,00	200,00	200,00
28051	Concessions et droits similaires	32 076,00	32 700,00	32 700,00
28121	Plantations d'arbres et d'arbustes	603,00	700,00	700,00
28135	Installations générales, agencements,	2 610,00	2 700,00	2 700,00
281534	Réseaux d'électrification	266,00	300,00	300,00
281568	Autres matériels, outillages incendie	1 757,00	2 000,00	2 000,00
281571	Matériel roulant	31 493,00	32 000,00	32 000,00
281578	Autre matériel et outillage de voirie	226,00	300,00	300,00
28158	Autres installat°, matériel et outillage	42 010,00	42 500,00	42 500,00
28181	Installations générales, aménagt divers	1 667,00	1 700,00	1 700,00
28182	Matériel de transport	42 469,00	42 500,00	42 500,00
28183	Matériel de bureau et informatique	36 131,00	42 500,00	42 500,00
28184	Mobilier	20 995,00	22 500,00	22 500,00
28188	Autres immo corporelles	138 659,00	132 400,00	132 400,00
4817	Pénalités de renégociation de la dette	60 835,00	27 975,00	27 975,00

Chap / art (1)	Libellé (1)	Pour mémoire budget précédent (2)	Propositions nouvelles (3)	Vote (4)
TOTAL DES PRELEVEMENTS PROVENANT DE LA SECTION DE FONCTIONNEMENT		3 601 894,40	1 863 446,00	1 863 446,00
041	Opérations patrimoniales (9)	0,00	0,00	0,00
TOTAL RECETTES D'ORDRE		3 601 894,40	1 863 446,00	1 863 446,00
TOTAL DES RECETTES D'INVESTISSEMENT DE L'EXERCICE (= Total des recettes réelles et d'ordre)		20 169 590,50	6 039 976,00	6 039 976,00

		+
RESTES A REALISER N-1 (10)		0,00
		+
R 001 SOLDE D'EXECUTION POSITIF REPORTE OU ANTICIPE (10)		0,00
		=
TOTAL DES RECETTES D'INVESTISSEMENT CUMULEES		6 039 976,00

(1) Détailler les chapitres budgétaires par article conformément au plan de comptes appliqué par la commune ou l'établissement

(2) Cf. Modalités de vote, I-B.

(3) Hors restes à réaliser.

(4) Le vote de l'organe délibérant porte uniquement sur les propositions nouvelles.

(5) Voir annexe IV-A9 pour le détail des opérations pour compte de tiers

(6) Cf. définitions du chapitre des opérations d'ordre, RI 040 = DF 042.

(7) Aucune prévision budgétaire ne doit figurer à l'article 192 (cf. chapitre 024 « produit des cessions d'immobilisations »)

(8) Les comptes 15, 29, 39, 49 et 59 peuvent figurer dans le détail du chapitre 040 si la commune ou l'établissement applique le régime des provisions budgétaires

(9) Cf. définitions du chapitre des opérations d'ordre, DI 041 = RI 041.

(10) Inscrite en cas de reprise des résultats de l'exercice précédent (après vote du compte administratif ou si reprise anticipée des résultats)

III – VOTE DU BUDGET	III
DETAIL DES CHAPITRES D'OPERATION D'EQUIPEMENT	B3

OPERATION D'EQUIPEMENT N°: 9001 (1)
LIBELLE : PAE Quartier ouest

Pour vote

Art. (2)	Libellé (2)	Réalisations cumulées au 01/01/N	Restes à réaliser N-1 (3) (5)	Propositions nouvelles (4)	Vote (4)	Montant pour information (5)
DEPENSES		319 463,51	a 0,00	0,00	b 0,00	b 0,00
20	Immobilisations incorporelles	0,00	0,00	0,00	0,00	0,00
204	Subventions d'équipement versées	0,00	0,00	0,00	0,00	0,00
21	Immobilisations corporelles	0,00	0,00	0,00	0,00	0,00
2111	Terrains nus	0,00	0,00	0,00	0,00	0,00
22	Immobilisations reçues en affectation	0,00	0,00	0,00	0,00	0,00
23	Immobilisations en cours	319 463,51	0,00	0,00	0,00	0,00
2315	Installat°, matériel et outillage techni	319 463,51	0,00	0,00	0,00	0,00

RECETTES (répartition) (Pour information)		Restes à réaliser N-1 (3)	Recettes de l'exercice
TOTAL RECETTES AFFECTEES		c 0,00	d 0,00
13	Subventions d'investissement	0,00	0,00
1323	Subv. non transf. Départements	0,00	0,00
1343	P.A.E. non transférable	0,00	0,00
16	Emprunts et dettes assimilées	0,00	0,00
20	Immobilisations incorporelles	0,00	0,00
204	Subventions d'équipement versées	0,00	0,00
21	Immobilisations corporelles	0,00	0,00
22	Immobilisations reçues en affectation	0,00	0,00
23	immobilisations en cours	0,00	0,00

RESULTAT = (c + d) – (a + b) Excédent de financement si positif Besoin de financement si négatif	0,00
---	-------------

(1) Ouvrir un cadre par opération

(2) Détailler les articles conformément au plan de comptes appliqué par la commune ou l'établissement

(3) A remplir uniquement en cas de reprise des résultats de l'exercice précédent, soit après le vote du compte administratif, soit en cas de reprise anticipée des résultats

(4) Lorsque l'opération d'équipement constitue un chapitre faisant l'objet d'un vote, ces deux colonnes sont renseignées. Dans ce cas, le vote de l'assemblée porte uniquement sur les propositions nouvelles.

(5) Lorsque l'opération d'équipement est présentée pour information, seules ces deux colonnes sont renseignées.

III – VOTE DU BUDGET	III
DETAIL DES CHAPITRES D'OPERATION D'EQUIPEMENT	B3

OPERATION D'EQUIPEMENT N°: 9301 (1)
LIBELLE : Renouvellement urbain quartier Sabatot

Pour vote

Art. (2)	Libellé (2)	Réalisations cumulées au 01/01/N	Restes à réaliser N-1 (3) (5)	Propositions nouvelles (4)	Vote (4)	Montant pour information (5)
DEPENSES		5 785 860,26	a 0,00	0,00	b 0,00	b 0,00
20	Immobilisations incorporelles	0,00	0,00	0,00	0,00	0,00
204	Subventions d'équipement versées	0,00	0,00	0,00	0,00	0,00
21	Immobilisations corporelles	0,00	0,00	0,00	0,00	0,00
2111	Terrains nus	0,00	0,00	0,00	0,00	0,00
22	Immobilisations reçues en affectation	0,00	0,00	0,00	0,00	0,00
23	Immobilisations en cours	5 785 860,26	0,00	0,00	0,00	0,00
2315	Installat ⁿ , matériel et outillage techni	520,26	0,00	0,00	0,00	0,00
238	Avances versées commandes immo. incorp.	5 785 340,00	0,00	0,00	0,00	0,00

RECETTES (répartition) (Pour information)		Restes à réaliser N-1 (3)	Recettes de l'exercice
TOTAL RECETTES AFFECTEES		c 0,00	d 0,00
13	Subventions d'investissement	0,00	0,00
1323	Subv. non transf. Départements	0,00	0,00
1328	Autres subventions d'équip. non transf.	0,00	0,00
16	Emprunts et dettes assimilées	0,00	0,00
20	Immobilisations incorporelles	0,00	0,00
204	Subventions d'équipement versées	0,00	0,00
21	Immobilisations corporelles	0,00	0,00
22	Immobilisations reçues en affectation	0,00	0,00
23	Immobilisations en cours	0,00	0,00
238	Avances versées commandes immo. incorp.	0,00	0,00

RESULTAT = (c + d) – (a + b) Excédent de financement si positif Besoin de financement si négatif	0,00
---	-------------

(1) Ouvrir un cadre par opération

(2) Détailler les articles conformément au plan de comptes appliqué par la commune ou l'établissement

(3) A remplir uniquement en cas de reprise des résultats de l'exercice précédent, soit après le vote du compte administratif, soit en cas de reprise anticipée des résultats

(4) Lorsque l'opération d'équipement constitue un chapitre faisant l'objet d'un vote, ces deux colonnes sont renseignées. Dans ce cas, le vote de l'assemblée porte uniquement sur les propositions nouvelles

(5) Lorsque l'opération d'équipement est présentée pour information, seules ces deux colonnes sont renseignées

III – VOTE DU BUDGET	III
DETAIL DES CHAPITRES D'OPERATION D'EQUIPEMENT	B3

OPERATION D'EQUIPEMENT N°: 9302 (1)
LIBELLE : PNRQAD

Pour vote

Art. (2)	Libellé (2)	Réalisations cumulées au 01/01/N	Restes à réaliser N-1 (3) (5)	Propositions nouvelles (4)	Vote (4)	Montant pour information (5)
DEPENSES		4 749 255,33	a 0,00	394 100,00	b 394 100,00	b 0,00
20	Immobilisations incorporelles	24 248,36	0,00	0,00	0,00	0,00
2031	Frais d'études	24 248,36	0,00	0,00	0,00	0,00
204	Subventions d'équipement versées	0,00	0,00	0,00	0,00	0,00
21	Immobilisations corporelles	304 377,74	0,00	0,00	0,00	0,00
2115	Terrains bâtis	131 043,35	0,00	0,00	0,00	0,00
2132	Immeubles de rapport	173 059,39	0,00	0,00	0,00	0,00
2184	Mobilier	275,00	0,00	0,00	0,00	0,00
22	Immobilisations reçues en affectation	0,00	0,00	0,00	0,00	0,00
23	Immobilisations en cours	4 420 629,23	0,00	394 100,00	394 100,00	0,00
2313	Constructions	2 438 779,17	0,00	0,00	0,00	0,00
2315	Installat°, matériel et outillage techni	334 753,06	0,00	0,00	0,00	0,00
238	Avances versées commandes immo. incorp	1 647 097,00	0,00	394 100,00	394 100,00	0,00

RECETTES (répartition) (Pour information)		Restes à réaliser N-1 (3)	Recettes de l'exercice
TOTAL RECETTES AFFECTEES		c 0,00	d 0,00
13	Subventions d'investissement	0,00	0,00
1321	Subv. non transf. Etat, établ. nationaux	0,00	0,00
1322	Subv. non transf. Régions	0,00	0,00
1323	Subv. non transf. Départements	0,00	0,00
13251	Subv. non transf. GFP de rattachement	0,00	0,00
1328	Autres subventions d'équip. non transf.	0,00	0,00
1341	D.E.T.R. non transférable	0,00	0,00
16	Emprunts et dettes assimilées	0,00	0,00
20	Immobilisations incorporelles	0,00	0,00
204	Subventions d'équipement versées	0,00	0,00
21	Immobilisations corporelles	0,00	0,00
22	Immobilisations reçues en affectation	0,00	0,00
23	Immobilisations en cours	0,00	0,00

RESULTAT = (c + d) – (a + b) Excédent de financement si positif Besoin de financement si négatif	-394 100,00
---	--------------------

(1) Ouvrir un cadre par opération

(2) Détailler les articles conformément au plan de comptes appliqué par la commune ou l'établissement

(3) A remplir uniquement en cas de reprise des résultats de l'exercice précédent, soit après le vote du compte administratif, soit en cas de reprise anticipée des résultats

(4) Lorsque l'opération d'équipement constitue un chapitre faisant l'objet d'un vote, ces deux colonnes sont renseignées. Dans ce cas, le vote de l'assemblée porte uniquement sur les propositions nouvelles

(5) Lorsque l'opération d'équipement est présentée pour information, seules ces deux colonnes sont renseignées

IV – ANNEXES

PRESENTATION CROISEE PAR FONCTION – VUE D'ENSEMBLE (1)

IV
A1

Libellé	01 Opérations non ventilables	0 Services généraux administratifs publics	1 Sécurité et salubrité publiques	2 Enseignement - Formation	3 Culture	4 Sport et jeunesse	5 Interventions sociales et santé	6 Famille	7 Logement	8 Aménagement services urbains, environnement	9 Action économique	TOTAL
---------	----------------------------------	---	--------------------------------------	-------------------------------	--------------	------------------------	--------------------------------------	--------------	---------------	--	------------------------	-------

INVESTISSEMENT

DEPENSES												
Depenses réelles	1 420 000	427 000	14 000	1 191 200	19 000	920 000	0	0	10 800	1 849 000	0	5 651 000
- Equipements municipaux (2)		427 000	14 000	1 191 200	19 000	920 000	0	0	10 800	1 849 000	0	4 431 000
- Equip non municipaux (3)(204)(3)		0	0	0	0	0	0	0	0	0	0	0
- Opérations financières	1 420 000											1 420 000
Dépenses d'ordre	188 976											188 976
Total dépenses de l'exercice	1 608 976	427 000	14 000	1 191 200	19 000	920 000	0	0	10 800	1 849 000	0	6 039 976
RAR N-1 et reports	0	0	0	0	0	0	0	0	0	0	0	0
Total cumulé dépenses d'investissement	1 608 976	427 000	14 000	1 191 200	19 000	920 000	0	0	10 800	1 849 000	0	6 039 976
RECETTES												
Total recettes de l'exercice	4 665 853	0	0	845 290	28 833	0	0	0	0	500 000	0	6 039 976
RAR N-1 et reports	0	0	0	0	0	0	0	0	0	0	0	0
Total cumulé recettes d'investissement	4 665 853	0	0	845 290	28 833	0	0	0	0	500 000	0	6 039 976

FONCTIONNEMENT

DEPENSES												
Total dépenses de l'exercice	2 540 255	3 229 966	1 705 615	2 042 734	987 928	2 019 967	438 066	799 837	2 419	3 434 521	255 468	17 456 776
RAR N-1 et reports	0	0	0	0	0	0	0	0	0	0	0	0
Total cumulé dépenses de fonctionnement	2 540 255	3 229 966	1 705 615	2 042 734	987 928	2 019 967	438 066	799 837	2 419	3 434 521	255 468	17 456 776
RECETTES												
Total recettes de l'exercice	15 845 627	138 300	36 040	214 360	80 200	392 300	36 200	490 000	0	78 979	144 770	17 456 776
RAR N-1 et reports	0	0	0	0	0	0	0	0	0	0	0	0
Total cumulé recettes de fonctionnement	15 845 627	138 300	36 040	214 360	80 200	392 300	36 200	490 000	0	78 979	144 770	17 456 776

(1) La production de cet état est obligatoire pour les communes de 3 500 habitants et plus, les groupements comprenant au moins une telle commune, leurs établissements et services administratifs, hormis les caisses des écoles et les services à activité unique érigés en établissement public ou budget annexe (L. 2312-3, R. 2311-1 et R. 2311-10). Dans les communes de 3 500 habitants et plus, le croisement par fonction est fait à un chiffre (correspondant à la fonction). Dans les communes de 10 000 habitants et plus, le croisement par fonction est fait au niveau le plus détaillé de la nomenclature fonctionnelle (sous-fonction ou rubrique). Les groupements et leurs établissements publics suivent les règles de production et de présentation applicables à la commune membre comptant le plus grand nombre d'habitants (articles L. 5211-36 et R. 5211-14 + L. 5711-1 et R. 5711-2 du CGCT)

(2) Ou biens de la structure intercommunale ou biens ne relevant pas de la structure intercommunale

IV - ANNEXES

PRESENTATION CROISEE PAR FONCTION - VUE D'ENSEMBLE

IV
A1

Art. (1)	Libellé	01 Opérations non ventilables	0 Services généraux administrat* publiques	1 Sécurité et salubrité publiques	2 Enseignement - Formation	3 Culture	4 Sport et jeunesse	5 Interventions sociales et santé	6 Famille	7 Logement	8 Aménagt et services urbains, environnement	9 Action économique	TOTAL
INVESTISSEMENT													
DEPENSES													
	Total dépenses investissement	1 608 976	427 000	14 000	1 191 200	19 000	920 000	0	0	10 800	1 849 000	0	6 039 976
	Dépense réelles	1 420 000	427 000	14 000	1 191 200	19 000	920 000	0	0	10 800	1 849 000	0	5 851 000
010	Stocks	0	0	0	0	0	0	0	0	0	0	0	0
020	Dépenses imprévues	0	0	0	0	0	0	0	0	0	0	0	0
10	Dotations, fonds divers et réserves	0	0	0	0	0	0	0	0	0	0	0	0
13	Subventions d'investissement	0	0	0	0	0	0	0	0	0	0	0	0
15	Emprunts et dettes assimilées	1 420 000	0	0	0	0	0	0	0	0	0	0	1 420 000
18	Compte de liaison : affiliai* (BA,régie)	0	0	0	0	0	0	0	0	0	0	0	0
20	Immobilisations incorporelles	0	10 000	0	0	0	0	0	0	10 800	0	0	20 800
204	Subventions d'équipement versées	0	0	0	0	0	0	0	0	0	0	0	0
21	Immobilisations corporelles	0	36 000	14 000	50 000	11 000	0	0	0	0	187 500	0	298 500
22	Immobilisations reçues en affectation	0	0	0	0	0	0	0	0	0	0	0	0
23	Immobilisations en cours	0	381 000	0	1 141 200	8 000	920 000	0	0	0	1 267 400	0	3 717 600
26	Participat* et créances rattachées	0	0	0	0	0	0	0	0	0	0	0	0
27	Autres immobilisations financières	0	0	0	0	0	0	0	0	0	0	0	0
Opérations d'équipement													
9001	PAE Quartier ouest	0	0	0	0	0	0	0	0	0	394 100	0	394 100
9302	PNRQAD	0	0	0	0	0	0	0	0	0	0	0	0
Opérations pour compte de tiers													
454102	Périls imminent - Dépenses pour compte de tiers	0	0	0	0	0	0	0	0	0	394 100	0	394 100
Dépenses d'ordre													
040	Opérat* ordre transfert entre sections	188 976	0	0	0	0	0	0	0	0	0	0	188 976
041	Opérations patrimoniales	0	0	0	0	0	0	0	0	0	0	0	188 976

Art. (1)	Libellé	01 Opérations non ventilables	0 Services généraux administratifs publics	1 Sécurité et salubrité publiques	2 Enseignement - Formation	3 Culture	4 Sport et jeunesse	5 Interventions sociales et santé	6 Famille	7 Logement	8 Aménagement et services urbains, environnement	9 Action économique	TOTAL
RECETTES													
	Total recettes investissement	4 665 853	0	0	845 290	28 833	0	0	0	0	500 000	0	6 039 976
	Recettes réelles	2 802 407	0	0	845 290	28 833	0	0	0	0	500 000	0	4 176 530
010	Stocks	0	0	0	0	0	0	0	0	0	0	0	0
024	Produits des cessions d'immobilisations	0	0	0	0	0	0	0	0	0	0	0	0
10	Dotations, fonds divers et réserves	1 350 000	0	0	0	0	0	0	0	0	0	0	1 350 000
13	Subventions d'investissement	0	0	0	845 290	28 833	0	0	0	0	500 000	0	1 374 123
15	Emprunts et dettes assimilées	1 452 407	0	0	0	0	0	0	0	0	0	0	1 452 407
18	Compte de liaison : affectat* (BA, règle)	0	0	0	0	0	0	0	0	0	0	0	0
20	Immobilisations incorporelles	0	0	0	0	0	0	0	0	0	0	0	0
204	Subventions d'équipement versées	0	0	0	0	0	0	0	0	0	0	0	0
21	Immobilisations corporelles	0	0	0	0	0	0	0	0	0	0	0	0
22	Immobilisations reçues en affectation	0	0	0	0	0	0	0	0	0	0	0	0
33	Immobilisations en cours	0	0	0	0	0	0	0	0	0	0	0	0
26	Participat* et créances rattachées	0	0	0	0	0	0	0	0	0	0	0	0
27	Autres immobilisations financières	0	0	0	0	0	0	0	0	0	0	0	0
	Opérations pour compte de tiers	0	0	0	0	0	0	0	0	0	0	0	0
	Recettes d'ordre	1 863 446	0	0	0	0	0	0	0	0	0	0	1 863 446
021	Virement de la sect* de fonctionnement	1 450 471	0	0	0	0	0	0	0	0	0	0	1 450 471
040	Opérat* ordre transfert entre sections	412 975	0	0	0	0	0	0	0	0	0	0	412 975
041	Opérations patrimoniales	0	0	0	0	0	0	0	0	0	0	0	0

FONCTIONNEMENT

DEPENSES													
Total dépenses de fonctionnement		2 540 255	3 229 966	1 705 615	2 042 734	987 928	2 019 967	438 066	799 837	2 419	3 434 521	255 468	17 456 776
Dépenses réelles		676 809	3 229 966	1 705 615	2 042 734	987 928	2 019 967	438 066	799 837	2 419	3 434 521	255 468	17 456 776
011	Charges à caractère général	80 500	765 542	121 607	481 168	335 181	338 147	2 802	138 618	2 419	1 054 802	18 640	3 339 426
012	Charges de personnel, frais assimilés	65 700	2 020 284	950 408	1 343 691	600 272	1 476 790	34 039	661 219	0	2 078 069	129 528	9 360 000
014	Aliénations de produits	29 409	0	0	0	0	0	0	0	0	0	0	29 409

Art. (1)	Libellé	01 Opérations non ventilables	0 Services généraux administratifs publics	1 Sécurité et salubrité publiques	2 Enseignement - Formation	3 Culture	4 Sport et jeunesse	5 Interventions sociales et santé	6 Famille	7 Logement	8 Aménagement services urbains, environnement	9 Action économique	TOTAL
022	Dépenses imprévues	150 000	0	0	0	0	0	0	0	0	0	0	150 000
65	Autres charges de gestion courante	28 200	443 950	633 600	217 875	52 475	205 030	401 225	0	0	211 650	57 300	2 251 305
656	Frais fonctionnement des groupes d'élus	0	0	0	0	0	0	0	0	0	0	0	0
66	Charges financières	310 000	0	0	0	0	0	0	0	0	0	0	310 000
67	Charges exceptionnelles	13 000	190	0	0	0	0	0	0	0	90 000	50 000	153 190
68	Dot aux amortissements et provisions	0	0	0	0	0	0	0	0	0	0	0	0
Dépenses d'ordre		1 863 446	0	0	0	0	0	0	0	0	0	0	1 863 446
023	Virement à la section d'investissement	1 450 471	0	0	0	0	0	0	0	0	0	0	1 450 471
042	Opérat* ordre transfert entre sections	412 975	0	0	0	0	0	0	0	0	0	0	412 975
043	Opérat* ordre intérieur de la section	0	0	0	0	0	0	0	0	0	0	0	0

RECETTES													
Total recettes de fonctionnement		15 845 627	138 300	36 040	214 360	80 200	392 300	36 200	490 000	0	78 979	144 770	17 456 776
Recettes réelles		15 656 651	138 300	36 040	214 360	80 200	392 300	36 200	490 000	0	78 979	144 770	17 267 800
013	Atténuations de charges	0	53 500	0	0	0	0	0	0	0	0	0	53 500
70	Produits des services, du domaine, vente	0	12 000	31 600	211 500	37 200	112 900	33 400	190 000	0	74 179	8 300	711 079
73	Impôts et taxes	11 303 651	0	0	0	0	0	0	0	0	0	87 500	11 391 151
74	Dotations et participations	4 350 000	72 500	0	2 860	41 300	279 400	0	300 000	0	4 600	26 970	5 077 830
75	Autres produits de gestion courante	0	300	4 440	0	1 700	0	2 600	0	0	0	22 000	31 240
76	Produits financiers	0	0	0	0	0	0	0	0	0	0	0	0
77	Produits exceptionnels	3 000	0	0	0	0	0	0	0	0	0	0	3 000
78	Reprise sur amortissements et provisions	0	0	0	0	0	0	0	0	0	0	0	0
Recettes d'ordre		188 976	0	0	0	0	0	0	0	0	0	0	188 976
042	Opérat* ordre transfert entre sections	188 976	0	0	0	0	0	0	0	0	0	0	188 976
043	Opérat* ordre intérieur de la section	0	0	0	0	0	0	0	0	0	0	0	0

(1) Pour le croisement par nature, le détail est fait selon le niveau de vote choisi par l'assemblée délibérante (chapitre, article ou article spécialisé).

IV – ANNEXES

ELEMENTS DU BILAN

PRESENTATION CROISEE PAR FONCTION – DETAIL FONCTIONNEMENT

IV

A1.1

FONCTION 0 – Services généraux des administrations publiques locales

(1)	Libellé	01 Opérations non ventilables	02 Administration générale	03 Justice	04 Coopérat* décentralisée, act* européen.	Total
	DEPENSES (2)					
	Dépenses de l'exercice	2 540 255,00	3 229 966,00	0,00	0,00	5 770 221,00
011	Charges à caractère général	2 540 255,00	3 229 966,00	0,00	0,00	5 770 221,00
012	Charges de personnel, frais assimilés	80 500,00	765 542,00	0,00	0,00	846 042,00
014	Atténuations de produits	65 700,00	2 020 284,00	0,00	0,00	2 085 984,00
022	Dépenses imprévues	29 409,00	0,00	0,00	0,00	29 409,00
023	Virement à la section d'investissement	150 000,00	0,00	0,00	0,00	150 000,00
042	Opérat* ordre transfert entre sections	1 450 471,00	0,00	0,00	0,00	1 450 471,00
043	Opérat* ordre intérieur de la section	412 975,00	0,00	0,00	0,00	412 975,00
65	Autres charges de gestion courante	0,00	0,00	0,00	0,00	0,00
656	Frais fonctionnement des groupes d'élus	28 200,00	443 950,00	0,00	0,00	472 150,00
66	Charges financières	0,00	0,00	0,00	0,00	0,00
67	Charges exceptionnelles	310 000,00	0,00	0,00	0,00	310 000,00
68	Dot. aux amortissements et provisions	13 000,00	190,00	0,00	0,00	13 190,00
	Restes à réaliser – reports	0,00	0,00	0,00	0,00	0,00
	RECETTES (2)					
	Recettes de l'exercice	15 845 627,00	138 300,00	0,00	0,00	15 983 927,00
013	Atténuations de charges	15 845 627,00	138 300,00	0,00	0,00	15 983 927,00
042	Opérat* ordre transfert entre sections	0,00	53 500,00	0,00	0,00	53 500,00
043	Opérat* ordre intérieur de la section	188 976,00	0,00	0,00	0,00	188 976,00
70	Produits des services, du domaine, vente	0,00	0,00	0,00	0,00	0,00
73	Impôts et taxes	0,00	12 000,00	0,00	0,00	12 000,00
74	Dotations et participations	11 303 651,00	0,00	0,00	0,00	11 303 651,00
75	Autres produits de gestion courante	4 350 000,00	72 500,00	0,00	0,00	4 422 500,00
76	Produits financiers	0,00	300,00	0,00	0,00	300,00
77	Produits exceptionnels	0,00	0,00	0,00	0,00	0,00
78	Reprise sur amortissements et provisions	3 000,00	0,00	0,00	0,00	3 000,00
	Restes à réaliser – reports	0,00	0,00	0,00	0,00	0,00

(1)	Libellé	01 Opérations non ventilables	02 Administration générale	03 Justice	04 Coopératif* décentralisé, act* européen.	Total
	SOLDE (2)	13 305 372,00	-3 091 666,00	0,00	0,00	10 213 706,00

(1)	Libellé	Sous-fonction 02					Sous-fonction 04		
		020 Administrat* générale collectivité	021 Assemblée locale	022 Administration générale de l'état	023 Information, communication, publicité	024 Fêtes et cérémonies	025 Aides aux assoc. (non classées ailleurs)	026 Cimetières et pompes funébres	041 Subvention globale
	DEPENSES (2)								
	Dépenses de l'exercice	2 277 215,00	208 000,00	213 380,00	246 461,00	200 200,00	42 410,00	0,00	0,00
011	Charges à caractère général	2 277 215,00	208 000,00	213 380,00	246 461,00	200 200,00	42 410,00	0,00	0,00
012	Charges de personnel, frais assimilés	585 401,00	0,00	10 283,00	94 585,00	37 200,00	3 473,00	0,00	0,00
014	Atténuations de produits	1 626 374,00	0,00	203 097,00	151 876,00	0,00	38 937,00	0,00	0,00
022	Dépenses imprévues	0,00	0,00	0,00	0,00	0,00	0,00	0,00	0,00
023	Virement à la section d'investissement	0,00	0,00	0,00	0,00	0,00	0,00	0,00	0,00
042	Opérat* ordre transfert entre sections	0,00	0,00	0,00	0,00	0,00	0,00	0,00	0,00
043	Opérat* ordre intérieur de la section	0,00	0,00	0,00	0,00	0,00	0,00	0,00	0,00
65	Autres charges de gestion courante	65 250,00	208 000,00	0,00	0,00	163 000,00	0,00	0,00	0,00
656	Frais fonctionnement des groupes d'élus	0,00	0,00	0,00	0,00	0,00	0,00	0,00	0,00
66	Charges financières	0,00	0,00	0,00	0,00	0,00	0,00	0,00	0,00
67	Charges exceptionnelles	190,00	0,00	0,00	0,00	0,00	0,00	0,00	0,00
68	Dot. aux amortissements et provisions	0,00	0,00	0,00	0,00	0,00	0,00	0,00	0,00
	Restes à réaliser - reports	0,00	0,00	0,00	0,00	0,00	0,00	0,00	0,00
	RECETTES (2)	131 300,00	0,00	0,00	0,00	0,00	7 000,00	0,00	0,00
	Recettes de l'exercice	131 300,00	0,00	0,00	0,00	0,00	7 000,00	0,00	0,00
013	Atténuations de charges	53 500,00	0,00	0,00	0,00	0,00	0,00	0,00	0,00
042	Opérat* ordre transfert entre sections	0,00	0,00	0,00	0,00	0,00	0,00	0,00	0,00
043	Opérat* ordre intérieur de la section	0,00	0,00	0,00	0,00	0,00	0,00	0,00	0,00
70	Produits des services, du domaine, vente	5 000,00	0,00	0,00	0,00	0,00	7 000,00	0,00	0,00
73	Impôts et taxes	0,00	0,00	0,00	0,00	0,00	0,00	0,00	0,00

(1)	Libellé	Sous-fonction 02						Sous-fonction 04			
		020 Administrat° générale collectivité	021 Assemblée locale	022 Administration générale de l'état	023 Information, communication, publicité	024 Fêtes et cérémonies	025 Aides aux assoc. (non classées ailleurs)	026 Cimetières et pompes funébres	041 Subvention globale	048 Autres act° de coopérat° décentralisés	
74	Dotations et participations	72 500,00	0,00	0,00	0,00	0,00	0,00	0,00	0,00	0,00	0,00
75	Autres produits de gestion courante	300,00	0,00	0,00	0,00	0,00	0,00	0,00	0,00	0,00	0,00
76	Produits financiers	0,00	0,00	0,00	0,00	0,00	0,00	0,00	0,00	0,00	0,00
77	Produits exceptionnels	0,00	0,00	0,00	0,00	0,00	0,00	0,00	0,00	0,00	0,00
78	Reprise sur amortissements et provisions	0,00	0,00	0,00	0,00	0,00	0,00	0,00	0,00	0,00	0,00
	Restes à réaliser – reportés	0,00	0,00	0,00	0,00	0,00	0,00	0,00	0,00	0,00	0,00
	SOLDE (2)	-2 145 915,00	-208 000,00	-213 380,00	-246 481,00	-200 200,00	0,00	0,00	0,00	-35 410,00	0,00

(1) Pour le croisement par nature, le détail est fait selon le niveau de vote choisi par l'assemblée délibérante (chapitre, article ou article spécialisé).

(2) Le solde correspond à la différence entre les recettes et les dépenses. Les dépenses et les recettes correspondent à la somme des dépenses et des recettes de l'exercice ainsi que des restes à réaliser et des reportés (lignes budgétaires 001 et 002). Les lignes reportés 001 et 002 apparaissent à la colonne 01-Non ventilables.

IV – ANNEXES

ELEMENTS DU BILAN

PRESENTATION CROISEE PAR FONCTION – DETAIL FONCTIONNEMENT

IV

A1.1

FONCTION 1 – Sécurité et salubrité publiques

(1)	Libellé	11 Sécurité intérieure	12 Hygiène et salubrité publique	Total
	DEPENSES (2)			
	Dépenses de l'exercice	1 702 351,00	3 264,00	1 705 615,00
011	Charges à caractère général	1 702 351,00	3 264,00	1 705 615,00
012	Charges de personnel, frais assimilés	118 343,00	3 264,00	121 607,00
014	Atténuations de produits	950 408,00	0,00	950 408,00
022	Dépenses imprévues	0,00	0,00	0,00
023	Virement à la section d'investissement	0,00	0,00	0,00
042	Opérat* ordre transfert entre sections	0,00	0,00	0,00
043	Opérat* ordre intérieur de la section	0,00	0,00	0,00
65	Autres charges de gestion courante	633 600,00	0,00	633 600,00
656	Frais fonctionnement des groupes d'élus	0,00	0,00	0,00
66	Charges financières	0,00	0,00	0,00
67	Charges exceptionnelles	0,00	0,00	0,00
68	Dot. aux amortissements et provisions	0,00	0,00	0,00
	Restes à réaliser – reports	0,00	0,00	0,00
	RECETTES (2)			
	Recettes de l'exercice	36 040,00	0,00	36 040,00
013	Atténuations de charges	36 040,00	0,00	36 040,00
042	Opérat* ordre transfert entre sections	0,00	0,00	0,00
043	Opérat* ordre intérieur de la section	0,00	0,00	0,00
70	Produits des services, du domaine, vente	31 600,00	0,00	31 600,00
73	Impôts et taxes	0,00	0,00	0,00
74	Dotations et participations	0,00	0,00	0,00
75	Autres produits de gestion courante	4 440,00	0,00	4 440,00
76	Produits financiers	0,00	0,00	0,00
77	Produits exceptionnels	0,00	0,00	0,00
78	Reprise sur amortissements et provisions	0,00	0,00	0,00
	Restes à réaliser – reports	0,00	0,00	0,00
	SOLDE (2)	-1 666 311,00	-3 264,00	-1 669 575,00

(1)	Libellé	Sous-fonction 11					114 Autres services de protection civile
		110 Services communs	111 Police nationale	112 Police municipale	113 Pompiers, incendies et secours	114 Autres services de protection civile	
	DEPENSES (2)						
	Dépenses de l'exercice						
011	Charges à caractère général	0,00	0,00	885 518,00	613 045,00	203 788,00	
012	Charges de personnel, frais assimilés	0,00	0,00	885 518,00	613 045,00	203 788,00	
014	Atténuations de produits	0,00	0,00	72 391,00	11 045,00	34 907,00	
022	Dépenses imprévues	0,00	0,00	813 127,00	0,00	137 281,00	
023	Virement à la section d'investissement	0,00	0,00	0,00	0,00	0,00	
042	Opérat* ordre transfert entre sections	0,00	0,00	0,00	0,00	0,00	
043	Opérat* ordre intérieur de la section	0,00	0,00	0,00	0,00	0,00	
65	Autres charges de gestion courante	0,00	0,00	0,00	0,00	0,00	
656	Frais fonctionnement des groupes d'élus	0,00	0,00	0,00	602 000,00	31 600,00	
66	Charges financières	0,00	0,00	0,00	0,00	0,00	
67	Charges exceptionnelles	0,00	0,00	0,00	0,00	0,00	
68	Dot. aux amortissements et provisions	0,00	0,00	0,00	0,00	0,00	
	Restes à réaliser – reports	0,00	0,00	0,00	0,00	0,00	
	RECETTES (2)						
	Recettes de l'exercice						
013	Atténuations de charges	0,00	0,00	0,00	0,00	36 040,00	
042	Opérat* ordre transfert entre sections	0,00	0,00	0,00	0,00	36 040,00	
043	Opérat* ordre intérieur de la section	0,00	0,00	0,00	0,00	0,00	
70	Produits des services, du domaine, vente	0,00	0,00	0,00	0,00	0,00	
73	Impôts et taxes	0,00	0,00	0,00	0,00	31 600,00	
74	Dotations et participations	0,00	0,00	0,00	0,00	0,00	
75	Autres produits de gestion courante	0,00	0,00	0,00	0,00	0,00	
76	Produits financiers	0,00	0,00	0,00	0,00	4 440,00	
77	Produits exceptionnels	0,00	0,00	0,00	0,00	0,00	
78	Reprise sur amortissements et provisions	0,00	0,00	0,00	0,00	0,00	
	Restes à réaliser – reports	0,00	0,00	0,00	0,00	0,00	
	SOLDE (2)						
		0,00	0,00	-885 518,00	-613 045,00	-167 748,00	

(1) Pour le croisement par nature le détail est fait selon le niveau de vote choisi par l'assemblée délibérante (chapitre, article ou article spécialisé).

(2) Le solde correspond à la différence entre les recettes et les dépenses. Les dépenses et les recettes correspondent à la somme des dépenses et des recettes (lignes budgétaires 001 et 002). Les lignes reports 001 et 002 apparaissent à la colonne 01-Non ventilables.

IV – ANNEXES

IV

ELEMENTS DU BILAN

PRESENTATION CROISEE PAR FONCTION – DETAIL FONCTIONNEMENT

A1.1

FONCTION 2 – Enseignement - Formation

(1)	Libellé	20 Services communs	21 Enseignement du premier degré	22 Enseignement du deuxième degré	23 Enseignement supérieur	24 Formation continue	25 Services annexes de l'enseignement	Total
	DEPENSES (2)							
	Dépenses de l'exercice	133 865,00	1 363 821,00	0,00	0,00	0,00	545 048,00	2 042 734,00
011	Charges à caractère général	133 865,00	1 363 821,00	0,00	0,00	0,00	545 048,00	2 042 734,00
012	Charges de personnel, frais assimilés	44 895,00	238 844,00	0,00	0,00	0,00	197 429,00	481 168,00
014	Atténuations de produits	88 970,00	932 102,00	0,00	0,00	0,00	322 619,00	1 343 691,00
022	Dépenses imprévues	0,00	0,00	0,00	0,00	0,00	0,00	0,00
023	Virement à la section d'investissement	0,00	0,00	0,00	0,00	0,00	0,00	0,00
042	Opérat* ordre transfert entre sections	0,00	0,00	0,00	0,00	0,00	0,00	0,00
043	Opérat* ordre intérieur de la section	0,00	0,00	0,00	0,00	0,00	0,00	0,00
65	Autres charges de gestion courante	0,00	192 875,00	0,00	0,00	0,00	25 000,00	217 875,00
656	Frais fonctionnement des groupes d'élus	0,00	0,00	0,00	0,00	0,00	0,00	0,00
66	Charges financières	0,00	0,00	0,00	0,00	0,00	0,00	0,00
67	Charges exceptionnelles	0,00	0,00	0,00	0,00	0,00	0,00	0,00
68	Dot. aux amortissements et provisions	0,00	0,00	0,00	0,00	0,00	0,00	0,00
	Restes à réaliser – reports	0,00	0,00	0,00	0,00	0,00	0,00	0,00
	RECETTES (2)							
	Recettes de l'exercice	0,00	2 860,00	0,00	0,00	0,00	211 500,00	214 360,00
013	Atténuations de charges	0,00	2 860,00	0,00	0,00	0,00	211 500,00	214 360,00
042	Opérat* ordre transfert entre sections	0,00	0,00	0,00	0,00	0,00	0,00	0,00
043	Opérat* ordre intérieur de la section	0,00	0,00	0,00	0,00	0,00	0,00	0,00
70	Produits des services, du domaine, vente	0,00	0,00	0,00	0,00	0,00	0,00	0,00
73	Impôts et taxes	0,00	0,00	0,00	0,00	0,00	211 500,00	211 500,00
74	Dotations et participations	0,00	2 860,00	0,00	0,00	0,00	0,00	2 860,00

(1)	Libellé	20 Services communs	21 Enseignement du premier degré	22 Enseignement du deuxième degré	23 Enseignement supérieur	24 Formation continue	25 Services annexes de l'enseignement	Total
75	Autres produits de gestion courante	0,00	0,00	0,00	0,00	0,00	0,00	0,00
76	Produits financiers	0,00	0,00	0,00	0,00	0,00	0,00	0,00
77	Produits exceptionnels	0,00	0,00	0,00	0,00	0,00	0,00	0,00
78	Reprise sur amortissements et provisions	0,00	0,00	0,00	0,00	0,00	0,00	0,00
	Restes à réaliser - reports	0,00	0,00	0,00	0,00	0,00	0,00	0,00
	SOLDE (2)	-133 865,00	-1 360 961,00	0,00	0,00	0,00	-333 548,00	-1 828 374,00

(1)	Libellé	Sous-fonction 21					Sous-fonction 25						
		211 Ecoles maternelles	212 Ecoles primaires	213 Classes regroupées	251 Hébergement et restauration scolaire	252 Transports scolaires	253 Sport scolaire	254 Médecine scolaire	255 Classes de découverte et autres services				
	DEPENSES (2)												
	Dépenses de l'exercice												
	Charges à caractère général	918 749,00	445 072,00	0,00	519 798,00	0,00	0,00	250,00	25 000,00	0,00	0,00	0,00	0,00
011		918 749,00	445 072,00	0,00	519 798,00	0,00	0,00	250,00	25 000,00	0,00	0,00	0,00	0,00
012	Charges de personnel, frais assimilés	89 792,00	149 052,00	0,00	197 179,00	0,00	0,00	250,00	0,00	0,00	0,00	0,00	0,00
014	Atténuations de produits	0,00	0,00	0,00	322 519,00	0,00	0,00	0,00	0,00	0,00	0,00	0,00	0,00
022	Dépenses imprévues	0,00	0,00	0,00	0,00	0,00	0,00	0,00	0,00	0,00	0,00	0,00	0,00
023	Virement à la section d'investissement	0,00	0,00	0,00	0,00	0,00	0,00	0,00	0,00	0,00	0,00	0,00	0,00
042	Opérat° ordre transfert entre sections	0,00	0,00	0,00	0,00	0,00	0,00	0,00	0,00	0,00	0,00	0,00	0,00
043	Opérat° ordre intérieur de la section	0,00	0,00	0,00	0,00	0,00	0,00	0,00	0,00	0,00	0,00	0,00	0,00
65	Autres charges de gestion courante	97 765,00	95 110,00	0,00	0,00	0,00	0,00	0,00	0,00	0,00	0,00	0,00	0,00
656	Frais fonctionnement des groupes d'élus	0,00	0,00	0,00	0,00	0,00	0,00	0,00	0,00	0,00	0,00	0,00	25 000,00
66	Charges financières	0,00	0,00	0,00	0,00	0,00	0,00	0,00	0,00	0,00	0,00	0,00	0,00
67	Charges exceptionnelles	0,00	0,00	0,00	0,00	0,00	0,00	0,00	0,00	0,00	0,00	0,00	0,00
68	Dot. aux amortissements et provisions	0,00	0,00	0,00	0,00	0,00	0,00	0,00	0,00	0,00	0,00	0,00	0,00
	Restes à réaliser - reports	0,00	0,00	0,00	0,00	0,00	0,00	0,00	0,00	0,00	0,00	0,00	0,00
	RECETTES (2)												
	Recettes de l'exercice												
013	Atténuations de charges	2 860,00	0,00	0,00	211 500,00	0,00	0,00	0,00	0,00	0,00	0,00	0,00	0,00
042	Opérat° ordre transfert entre sections	2 860,00	0,00	0,00	211 500,00	0,00	0,00	0,00	0,00	0,00	0,00	0,00	0,00
043	Opérat° ordre intérieur de la section	0,00	0,00	0,00	0,00	0,00	0,00	0,00	0,00	0,00	0,00	0,00	0,00
70	Produits des services, du domaine, vente	0,00	0,00	0,00	0,00	0,00	0,00	0,00	0,00	0,00	0,00	0,00	0,00
73	Impôts et taxes	0,00	0,00	0,00	211 500,00	0,00	0,00	0,00	0,00	0,00	0,00	0,00	0,00
74	Dotations et participations	2 860,00	0,00	0,00	0,00	0,00	0,00	0,00	0,00	0,00	0,00	0,00	0,00
75	Autres produits de gestion courante	0,00	0,00	0,00	0,00	0,00	0,00	0,00	0,00	0,00	0,00	0,00	0,00

(1)	Libellé	Sous-fonction 21			Sous-fonction 25				
		211 Ecoles maternelles	212 Ecoles primaires	213 Classes regroupées	251 Hébergement et restauration scolaire	252 Transports scolaires	253 Sport scolaire	254 Médecine scolaire	255 Classes de découverte et autres services
76	Produits financiers	0,00	0,00	0,00	0,00	0,00	0,00	0,00	0,00
77	Produits exceptionnels	0,00	0,00	0,00	0,00	0,00	0,00	0,00	0,00
78	Reprise sur amortissements et provisions	0,00	0,00	0,00	0,00	0,00	0,00	0,00	0,00
	Restes à réaliser – reports	0,00	0,00	0,00	0,00	0,00	0,00	0,00	0,00
	SOLDE (2)	-915 889,00	-445 072,00	0,00	-308 298,00	0,00	0,00	-250,00	-25 000,00

(1) Pour le croisement par nature, le détail est fait selon le niveau de vote choisi par l'assemblée délibérante (chapitre, article ou article spécialisé).

(2) Le solde correspond à la différence entre les recettes et les dépenses. Les dépenses et les recettes correspondent à la somme des dépenses et des recettes de l'exercice ainsi que des restes à réaliser et des reports (lignes budgétaires 001 et 002). Les lignes reports 001 et 002 apparaissent à la colonne 01-Non ventilables.

IV – ANNEXES

IV

ELEMENTS DU BILAN
PRESENTATION CROISEE PAR FONCTION – DETAIL FONCTIONNEMENT

A1.1

FONCTION 3 – Culture

(1)	Libellé	30 Services communs	31 Expression artistique	32 Conservation et diffusion des patrimoine	33 Action culturelle	Total
	DEPENSES (2)					
	Dépenses de l'exercice	17 375,00	16 500,00	832 210,00	121 743,00	987 928,00
011	Charges à caractère général	17 375,00	16 500,00	832 210,00	121 743,00	987 928,00
012	Charges de personnel, frais assimilés	6 000,00	0,00	236 175,00	93 005,00	335 181,00
014	Atténuations de produits	0,00	0,00	596 035,00	4 237,00	600 272,00
022	Dépenses imprévues	0,00	0,00	0,00	0,00	0,00
023	Virement à la section d'investissement	0,00	0,00	0,00	0,00	0,00
042	Opérat* ordre transfert entre sections	0,00	0,00	0,00	0,00	0,00
043	Opérat* ordre intérieur de la section	0,00	0,00	0,00	0,00	0,00
65	Autres charges de gestion courante	11 375,00	16 500,00	0,00	0,00	0,00
656	Frais fonctionnement des groupes d'élus	0,00	0,00	0,00	24 500,00	52 475,00
66	Charges financières	0,00	0,00	0,00	0,00	0,00
67	Charges exceptionnelles	0,00	0,00	0,00	0,00	0,00
68	Dot. aux amortissements et provisions	0,00	0,00	0,00	0,00	0,00
	Restes à réaliser – reports	0,00	0,00	0,00	0,00	0,00
	RECETTES (2)					
	Recettes de l'exercice	0,00	0,00	68 500,00	11 700,00	80 200,00
013	Atténuations de charges	0,00	0,00	68 500,00	11 700,00	80 200,00
042	Opérat* ordre transfert entre sections	0,00	0,00	0,00	0,00	0,00
043	Opérat* ordre intérieur de la section	0,00	0,00	0,00	0,00	0,00
70	Produits des services, du domaine, vente	0,00	0,00	0,00	0,00	0,00
73	Impôts et taxes	0,00	0,00	27 200,00	10 000,00	37 200,00
74	Dotations et participations	0,00	0,00	0,00	0,00	0,00
75	Autres produits de gestion courante	0,00	0,00	41 300,00	0,00	0,00
76	Produits financiers	0,00	0,00	0,00	0,00	0,00
77	Produits exceptionnels	0,00	0,00	0,00	1 700,00	1 700,00
78	Reprise sur amortissements et provisions	0,00	0,00	0,00	0,00	0,00
	Restes à réaliser – reports	0,00	0,00	0,00	0,00	0,00

(1)	Libellé	30 Services communs		31 Expression artistique		32 Conservation et diffusion des patrimoines		33 Action culturelle		Total
	SOLDE (2)		-17 375,00	-16 500,00	-763 710,00	-110 043,00				-907 728,00
(1)	Libellé	Sous-fonction 31								
		Sous-fonction 32								
	DEPENSES (2)									
	Depenses de l'exercice									
011	Charges à caractère général	8 500,00	8 100,00	0,00	600 594,00	160 539,00	0,00	71 077,00		71 077,00
012	Charges de personnel, frais assimilés	8 500,00	8 100,00	0,00	600 594,00	160 539,00	0,00	71 077,00		71 077,00
014	Atténuations de produits	0,00	0,00	0,00	158 321,00	6 777,00	0,00	71 077,00		0,00
022	Dépenses imprévues	0,00	0,00	0,00	442 273,00	153 762,00	0,00	0,00		0,00
023	Virement à la section d'investissement	0,00	0,00	0,00	0,00	0,00	0,00	0,00		0,00
042	Opérat* ordre transfert entre sections	0,00	0,00	0,00	0,00	0,00	0,00	0,00		0,00
043	Opérat* ordre intérieur de la section	0,00	0,00	0,00	0,00	0,00	0,00	0,00		0,00
65	Autres charges de gestion courante	8 500,00	8 100,00	0,00	0,00	0,00	0,00	0,00		0,00
656	Frais fonctionnement des groupes d'élus	0,00	0,00	0,00	0,00	0,00	0,00	0,00		0,00
66	Charges financières	0,00	0,00	0,00	0,00	0,00	0,00	0,00		0,00
67	Charges exceptionnelles	0,00	0,00	0,00	0,00	0,00	0,00	0,00		0,00
68	Dot. aux amortissements et provisions	0,00	0,00	0,00	0,00	0,00	0,00	0,00		0,00
	Restes à réaliser - reports	0,00	0,00	0,00	0,00	0,00	0,00	0,00		0,00
	RECETTES (2)									
	Recettes de l'exercice									
013	Atténuations de charges	0,00	0,00	0,00	43 300,00	4 000,00	0,00	21 200,00		21 200,00
042	Opérat* ordre transfert entre sections	0,00	0,00	0,00	43 300,00	4 000,00	0,00	0,00		0,00
043	Opérat* ordre intérieur de la section	0,00	0,00	0,00	0,00	0,00	0,00	0,00		0,00
70	Produits des services, du domaine, vente	0,00	0,00	0,00	7 000,00	4 000,00	0,00	16 200,00		16 200,00
73	Impôts et taxes	0,00	0,00	0,00	0,00	0,00	0,00	0,00		0,00
74	Dotations et participations	0,00	0,00	0,00	36 300,00	0,00	0,00	5 000,00		5 000,00
75	Autres produits de gestion courante	0,00	0,00	0,00	0,00	0,00	0,00	0,00		0,00
76	Produits financiers	0,00	0,00	0,00	0,00	0,00	0,00	0,00		0,00
77	Produits exceptionnels	0,00	0,00	0,00	0,00	0,00	0,00	0,00		0,00
78	Reprise sur amortissements et provisions	0,00	0,00	0,00	0,00	0,00	0,00	0,00		0,00
	Restes à réaliser - reports	-8 500,00	-8 100,00	0,00	-557 294,00	-156 539,00	0,00	0,00		-49 877,00
	SOLDE (2)									

(1) Pour le croisement par nature, le détail est fait selon le niveau de vote choisi par l'assemblée délibérante (chapitre, article ou article spécialisés).

(2) Le solde correspond à la différence entre les dépenses et les recettes. Les dépenses et les recettes correspondent à la somme des dépenses et des recettes de l'exercice ainsi que des restes à réaliser et des reports (lignes budgétaires 001 et 002). Les lignes reports 001 et 002 apparaissent à la colonne 01-Non ventilables.

IV – ANNEXES

IV

ELEMENTS DU BILAN
PRESENTATION CROISEE PAR FONCTION – DETAIL FONCTIONNEMENT

A1.1

FONCTION 4 – Sport et jeunesse

(1)	Libellé	40 Services communs	41 Sports	42 Jeunesse	Total
	DEPENSES (2)				
	Dépenses de l'exercice	291 240,00	499 401,00	1 229 325,00	2 019 967,00
011	Charges à caractère général	291 240,00	499 401,00	1 229 325,00	2 019 967,00
012	Charges de personnel, frais assimilés	16 546,00	233 759,00	87 842,00	338 147,00
014	Atténuations de produits	163 654,00	254 142,00	1 048 984,00	1 476 790,00
022	Dépenses imprévues	0,00	0,00	0,00	0,00
023	Virement à la section d'investissement	0,00	0,00	0,00	0,00
042	Opérai ^o ordre transfert entre sections	0,00	0,00	0,00	0,00
043	Opérai ^o ordre intérieur de la section	0,00	0,00	0,00	0,00
65	Autres charges de gestion courante	111 030,00	0,00	0,00	0,00
656	Frais fonctionnement des groupes d'élus	0,00	1 500,00	92 500,00	205 030,00
66	Charges financières	0,00	0,00	0,00	0,00
67	Charges exceptionnelles	0,00	0,00	0,00	0,00
68	Dot. aux amortissements et provisions	0,00	0,00	0,00	0,00
	Restes à réaliser – reports	0,00	0,00	0,00	0,00
	RECETTES (2)				
	Recettes de l'exercice	24 100,00	10 000,00	358 200,00	392 300,00
013	Atténuations de charges	24 100,00	10 000,00	358 200,00	392 300,00
042	Opérai ^o ordre transfert entre sections	0,00	0,00	0,00	0,00
043	Opérai ^o ordre intérieur de la section	0,00	0,00	0,00	0,00
70	Produits des services, du domaine, vente	18 500,00	0,00	0,00	0,00
73	Impôts et taxes	0,00	10 000,00	84 400,00	112 900,00
74	Dotations et participations	0,00	0,00	0,00	0,00
75	Autres produits de gestion courante	5 600,00	0,00	273 800,00	279 400,00
76	Produits financiers	0,00	0,00	0,00	0,00
77	Produits exceptionnels	0,00	0,00	0,00	0,00
78	Reprise sur amortissements et provisions	0,00	0,00	0,00	0,00
	Restes à réaliser – reports	0,00	0,00	0,00	0,00
	SOLDE (2)	-267 140,00	-489 401,00	-871 125,00	-1 627 657,00

(1)	Libellé	Sous-fonction 41						Sous-fonction 42					
		411 Salles de sport, gymnases	412 Stades	413 Piscines	414 Autres équipements sportifs ou de loisir	415 Manifestations sportives	421 Centres de loisirs	422 Autres activités pour les jeunes	423 Colonies de vacances				
	DEPENSES (2)												
	Dépenses de l'exercice	124 316,00	75 306,00	276 528,00	21 751,00	1 500,00	0,00	1 229 326,00	0,00	0,00			0,00
011	Charges à caractère général	124 316,00	75 306,00	276 528,00	21 751,00	1 500,00	0,00	1 229 326,00	0,00	0,00			0,00
012	Charges de personnel, frais assimilés	28 639,00	75 306,00	116 782,00	13 132,00	0,00	0,00	87 842,00	0,00	0,00			0,00
014	Atténuations de produits	95 777,00	0,00	159 746,00	8 619,00	0,00	0,00	1 048 984,00	0,00	0,00			0,00
022	Dépenses imprévues	0,00	0,00	0,00	0,00	0,00	0,00	0,00	0,00	0,00			0,00
023	Virement à la section d'investissement	0,00	0,00	0,00	0,00	0,00	0,00	0,00	0,00	0,00			0,00
042	Opérat° ordre transfert entre sections	0,00	0,00	0,00	0,00	0,00	0,00	0,00	0,00	0,00			0,00
043	Opérat° ordre intérieur de la section	0,00	0,00	0,00	0,00	0,00	0,00	0,00	0,00	0,00			0,00
65	Autres charges de gestion courante	0,00	0,00	0,00	0,00	0,00	0,00	0,00	0,00	0,00			0,00
656	Frais fonctionnement des groupes d'élus	0,00	0,00	0,00	0,00	0,00	0,00	92 500,00	0,00	0,00			0,00
66	Charges financières	0,00	0,00	0,00	0,00	0,00	0,00	0,00	0,00	0,00			0,00
67	Charges exceptionnelles	0,00	0,00	0,00	0,00	0,00	0,00	0,00	0,00	0,00			0,00
68	Dot. aux amortissements et provisions	0,00	0,00	0,00	0,00	0,00	0,00	0,00	0,00	0,00			0,00
	Restes à réaliser - reports	0,00	0,00	0,00	0,00	0,00	0,00	0,00	0,00	0,00			0,00
	RECETTES (2)												
	Recettes de l'exercice	0,00	0,00	10 000,00	0,00	0,00	0,00	358 200,00	0,00	0,00			0,00
013	Atténuations de charges	0,00	0,00	10 000,00	0,00	0,00	0,00	358 200,00	0,00	0,00			0,00
042	Opérat° ordre transfert entre sections	0,00	0,00	0,00	0,00	0,00	0,00	0,00	0,00	0,00			0,00
043	Opérat° ordre intérieur de la section	0,00	0,00	0,00	0,00	0,00	0,00	0,00	0,00	0,00			0,00
70	Produits des services, du domaine, vente	0,00	0,00	10 000,00	0,00	0,00	0,00	0,00	0,00	0,00			0,00
73	Impôts et taxes	0,00	0,00	0,00	0,00	0,00	0,00	84 400,00	0,00	0,00			0,00
74	Dotations et participations	0,00	0,00	0,00	0,00	0,00	0,00	0,00	0,00	0,00			0,00
75	Autres produits de gestion courante	0,00	0,00	0,00	0,00	0,00	0,00	273 800,00	0,00	0,00			0,00
76	Produits financiers	0,00	0,00	0,00	0,00	0,00	0,00	0,00	0,00	0,00			0,00
77	Produits exceptionnels	0,00	0,00	0,00	0,00	0,00	0,00	0,00	0,00	0,00			0,00
78	Reprise sur amortissements et provisions	0,00	0,00	0,00	0,00	0,00	0,00	0,00	0,00	0,00			0,00
	Restes à réaliser - reports	0,00	0,00	0,00	0,00	0,00	0,00	0,00	0,00	0,00			0,00
	SOLDE (2)												
		-124 316,00	-75 306,00	-266 528,00	-21 751,00	-1 500,00	-1 229 326,00	-871 126,00	0,00	0,00			0,00

(1): Pour le croisement par nature, le détail est fait selon le niveau de vote choisi par l'assemblée délibérante (chapitre, article ou article spécialisé).

(2): Le solde correspond à la différence entre les recettes et les dépenses. Les dépenses et les recettes correspondent à la somme des dépenses et des recettes à réaliser et des reports (lignes budgétaires 001 et 002). Les lignes reports 001 et 002 sont équilibrées à la colonne 01-Non ventilables.

IV – ANNEXES

IV

ELEMENTS DU BILAN

PRESENTATION CROISEE PAR FONCTION – DETAIL FONCTIONNEMENT

A.1.1

FONCTION 5 – Interventions sociales et santé

(1)	Libellé	51 Santé	52 Interventions sociales	Total
	DEPENSES (2)			
	Dépenses de l'exercice			
011	Charges à caractère général	0,00	438 066,00	438 066,00
012	Charges de personnel, frais assimilés	0,00	438 066,00	438 066,00
014	Atténuations de produits	0,00	2 802,00	2 802,00
022	Dépenses imprévues	0,00	34 039,00	34 039,00
023	Virement à la section d'investissement	0,00	0,00	0,00
042	Opérat° ordre transfert entre sections	0,00	0,00	0,00
043	Opérat° ordre intérieur de la section	0,00	0,00	0,00
65	Autres charges de gestion courante	0,00	0,00	0,00
656	Frais fonctionnement des groupes d'élus	0,00	401 225,00	401 225,00
66	Charges financières	0,00	0,00	0,00
67	Charges exceptionnelles	0,00	0,00	0,00
68	Dot. aux amortissements et provisions	0,00	0,00	0,00
	Restes à réaliser – reports	0,00	0,00	0,00
	RECETTES (2)			
	Recettes de l'exercice			
013	Atténuations de charges	0,00	36 200,00	36 200,00
042	Opérat° ordre transfert entre sections	0,00	0,00	0,00
043	Opérat° ordre intérieur de la section	0,00	0,00	0,00
70	Produits des services, du domaine, vente	0,00	0,00	0,00
73	Impôts et taxes	0,00	33 400,00	33 400,00
74	Dotations et participations	0,00	0,00	0,00
75	Autres produits de gestion courante	0,00	0,00	0,00
76	Produits financiers	0,00	2 800,00	2 800,00
77	Produits exceptionnels	0,00	0,00	0,00
78	Reprise sur amortissements et provisions	0,00	0,00	0,00
	Restes à réaliser – reports	0,00	0,00	0,00
	SOLDE (2)			
		0,00	-401 866,00	-401 866,00

(1)	Libellé	Sous-fonction 51				Sous-fonction 52			
		510 Services communs	511 Dispensaires, autres établissements sanitaires	512 Actions de prévention sanitaire	520 Services communs	521 Services à caractère social handicapés	522 Act* pour l'enfance et l'adolescence	523 Act* pour personnes en difficulté	524 Autres services
	DEPENSES (2)								
	Dépenses de l'exercice								
011	Charges à caractère général	0,00	0,00	0,00	436 852,00	100,00	0,00	155,00	959,00
012	Charges de personnel, frais assimilés	0,00	0,00	0,00	436 852,00	100,00	0,00	155,00	959,00
014	Aténuations de produits	0,00	0,00	0,00	1 688,00	0,00	0,00	0,00	0,00
022	Dépenses imprévues	0,00	0,00	0,00	34 039,00	0,00	0,00	0,00	0,00
023	Virement à la section d'investissement	0,00	0,00	0,00	0,00	0,00	0,00	0,00	0,00
042	Opérat* ordre transfert entre sections	0,00	0,00	0,00	0,00	0,00	0,00	0,00	0,00
043	Opérat* ordre intérieur de la section	0,00	0,00	0,00	0,00	0,00	0,00	0,00	0,00
65	Autres charges de gestion courante	0,00	0,00	0,00	401 125,00	100,00	0,00	0,00	0,00
656	Frais fonctionnement des groupes d'élus	0,00	0,00	0,00	0,00	0,00	0,00	0,00	0,00
66	Charges financières	0,00	0,00	0,00	0,00	0,00	0,00	0,00	0,00
67	Charges exceptionnelles	0,00	0,00	0,00	0,00	0,00	0,00	0,00	0,00
68	Dot. aux amortissements et provisions	0,00	0,00	0,00	0,00	0,00	0,00	0,00	0,00
	Restes à réaliser - reports	0,00	0,00	0,00	0,00	0,00	0,00	0,00	0,00
	RECETTES (2)								
	Recettes de l'exercice								
013	Aténuations de charges	0,00	0,00	0,00	36 200,00	0,00	0,00	0,00	0,00
042	Opérat* ordre transfert entre sections	0,00	0,00	0,00	36 200,00	0,00	0,00	0,00	0,00
043	Opérat* ordre intérieur de la section	0,00	0,00	0,00	0,00	0,00	0,00	0,00	0,00
70	Produits des services, du domaine, vente	0,00	0,00	0,00	0,00	0,00	0,00	0,00	0,00
73	Impôts et taxes	0,00	0,00	0,00	33 400,00	0,00	0,00	0,00	0,00
74	Dotations et participations	0,00	0,00	0,00	0,00	0,00	0,00	0,00	0,00
75	Autres produits de gestion courante	0,00	0,00	0,00	0,00	0,00	0,00	0,00	0,00
76	Produits financiers	0,00	0,00	0,00	2 800,00	0,00	0,00	0,00	0,00
77	Produits exceptionnels	0,00	0,00	0,00	0,00	0,00	0,00	0,00	0,00
78	Reprise sur amortissements et provisions	0,00	0,00	0,00	0,00	0,00	0,00	0,00	0,00
	Restes à réaliser - reports	0,00	0,00	0,00	0,00	0,00	0,00	0,00	0,00
	SOLDE (2)								
		0,00	0,00	0,00	-400 652,00	-100,00	0,00	-155,00	-959,00

(1) Pour le croisement par nature, le détail est fait selon le niveau de vote choisi par l'assemblée délibérante (chapitre, article ou article spécialisé).

(2) Le solde correspond à la différence entre les recettes et les dépenses. Les dépenses et les recettes correspondant à la somme des dépenses et des recettes de l'exercice ainsi que des restes à réaliser et des reports (lignes budgétaires 001 et 002). Les lignes reports 001 et 002 apparaissent à la colonne 01-Non ventilables.

IV -- ANNEXES

IV

ELEMENTS DU BILAN

PRESENTATION CROISEE PAR FONCTION -- DETAIL FONCTIONNEMENT

A1.1

FONCTION 6 -- Famille

(1)	Libellé	60 Services communs	61 Services en faveur des personnes âgées	62 Actions en faveur de la maternité	63 Aides à la famille	64 Crèches et garderies	Total
	DEPENSES (2)						
	Dépenses de l'exercice	0,00	175 785,00	0,00	0,00	624 052,00	799 837,00
011	Charges à caractère général	0,00	175 785,00	0,00	0,00	624 052,00	799 837,00
012	Charges de personnel, frais assimilés	0,00	77 344,00	0,00	0,00	61 274,00	138 618,00
014	Atténuations de produits	0,00	98 441,00	0,00	0,00	562 778,00	661 219,00
022	Dépenses imprévues	0,00	0,00	0,00	0,00	0,00	0,00
023	Virement à la section d'investissement	0,00	0,00	0,00	0,00	0,00	0,00
042	Opérat° ordre transfert entre sections	0,00	0,00	0,00	0,00	0,00	0,00
043	Opérat° ordre intérieur de la section	0,00	0,00	0,00	0,00	0,00	0,00
65	Autres charges de gestion courante	0,00	0,00	0,00	0,00	0,00	0,00
656	Frais fonctionnement des groupes d'élus	0,00	0,00	0,00	0,00	0,00	0,00
66	Charges financières	0,00	0,00	0,00	0,00	0,00	0,00
67	Charges exceptionnelles	0,00	0,00	0,00	0,00	0,00	0,00
68	Dot aux amortissements et provisions	0,00	0,00	0,00	0,00	0,00	0,00
	Restes à réaliser -- reports	0,00	0,00	0,00	0,00	0,00	0,00
	RECETTES (2)						
	Recettes de l'exercice	0,00	92 000,00	0,00	0,00	388 000,00	490 000,00
013	Atténuations de charges	0,00	0,00	0,00	0,00	388 000,00	490 000,00
042	Opérat° ordre transfert entre sections	0,00	0,00	0,00	0,00	0,00	0,00
043	Opérat° ordre intérieur de la section	0,00	0,00	0,00	0,00	0,00	0,00
70	Produits des services, du domaine, vente	0,00	92 000,00	0,00	0,00	0,00	0,00
73	Impôts et taxes	0,00	0,00	0,00	0,00	88 000,00	190 000,00
74	Dotations et participations	0,00	0,00	0,00	0,00	0,00	0,00
75	Autres produits de gestion courante	0,00	0,00	0,00	0,00	300 000,00	300 000,00
76	Produits financiers	0,00	0,00	0,00	0,00	0,00	0,00
77	Produits exceptionnels	0,00	0,00	0,00	0,00	0,00	0,00
78	Reprise sur amortissements et provisions	0,00	0,00	0,00	0,00	0,00	0,00
	Restes à réaliser -- reports	0,00	0,00	0,00	0,00	0,00	0,00

(1)	Libellé	60 Services communs	61 Services en faveur des personnes âgées	62 Actions en faveur de la maternité	63 Aides à la famille	64 Crèches et garderies	Total
	SOLDE (2)	0,00	-83 785,00	0,00	0,00	-226 052,00	-309 837,00

(1) Pour le croisement par nature, le détail est fait selon le niveau de vote choisi par l'assemblée délibérante (chapitre, article ou article spécialisé)

(2) Le solde correspond à la différence entre les recettes et les dépenses. Les dépenses et les recettes correspondent à la somme des dépenses et des recettes de l'exercice ainsi que des restes à réaliser et des reports (lignes budgétaires 001 et 002). Les lignes reports 001 et 002 apparaissent à la colonne 01-Non ventilables

IV – ANNEXES

IV

ELEMENTS DU BILAN

PRESENTATION CROISEE PAR FONCTION – DETAIL FONCTIONNEMENT

A1.1

FONCTION 7 – Logement

(1)	Libellé	70 Services communs	71 Parc privé de la ville	72 Aide au secteur locatif	73 Aides à l'accession à la propriété	Total
	DEPENSES (2)					
	Dépenses de l'exercice	0,00	2 419,00	0,00	0,00	2 419,00
011	Charges à caractère général	0,00	2 419,00	0,00	0,00	2 419,00
012	Charges de personnel, frais assimilés	0,00	2 419,00	0,00	0,00	2 419,00
014	Atténuations de produits	0,00	0,00	0,00	0,00	0,00
022	Dépenses imprévues	0,00	0,00	0,00	0,00	0,00
023	Virement à la section d'investissement	0,00	0,00	0,00	0,00	0,00
042	Opérai* ordre transfert entre sections	0,00	0,00	0,00	0,00	0,00
043	Opérai* ordre intérieur de la section	0,00	0,00	0,00	0,00	0,00
65	Autres charges de gestion courante	0,00	0,00	0,00	0,00	0,00
656	Frais fonctionnement des groupes d'élus	0,00	0,00	0,00	0,00	0,00
66	Charges financières	0,00	0,00	0,00	0,00	0,00
67	Charges exceptionnelles	0,00	0,00	0,00	0,00	0,00
68	Dot. aux amortissements et provisions	0,00	0,00	0,00	0,00	0,00
	Restes à réaliser – reports	0,00	0,00	0,00	0,00	0,00
	RECETTES (2)					
	Recettes de l'exercice	0,00	0,00	0,00	0,00	0,00
013	Atténuations de charges	0,00	0,00	0,00	0,00	0,00
042	Opérai* ordre transfert entre sections	0,00	0,00	0,00	0,00	0,00
043	Opérai* ordre intérieur de la section	0,00	0,00	0,00	0,00	0,00
70	Produits des services, du domaine, vente	0,00	0,00	0,00	0,00	0,00
73	Impôts et taxes	0,00	0,00	0,00	0,00	0,00
74	Dotations et participations	0,00	0,00	0,00	0,00	0,00
75	Autres produits de gestion courante	0,00	0,00	0,00	0,00	0,00
76	Produits financiers	0,00	0,00	0,00	0,00	0,00
77	Produits exceptionnels	0,00	0,00	0,00	0,00	0,00
78	Reprise sur amortissements et provisions	0,00	0,00	0,00	0,00	0,00
	Restes à réaliser – reports	0,00	0,00	0,00	0,00	0,00
	SOLDE (2)	0,00	-2 419,00	0,00	0,00	-2 419,00

(1) Pour le croisement par nature, le détail est fait selon le niveau de vote choisi par l'assemblée délibérante (chapitre, article ou article spécialisé).

(2) Le solde correspond à la différence entre les recettes et les dépenses. Les dépenses et les recettes correspondantes à la somme des dépenses et des recettes de l'exercice ainsi que des restes à réaliser et des reports (lignes budgétaires 001 et 002), Les lignes reports 001 et 002 apparaissent à la colonne 01-Non ventilables.

IV – ANNEXES

IV

ELEMENTS DU BILAN
PRESENTATION CROISEE PAR FONCTION – DETAIL FONCTIONNEMENT

A1.1

FONCTION 8 – Aménagement et services urbains, environnement

(1)	Libellé	81 Services urbains	82 Aménagement urbain	83 Environnement	Total
	DEPENSES (2)				
	Dépenses de l'exercice	2 233 726,00	1 109 245,00	91 550,00	3 434 521,00
011	Charges à caractère général	2 233 726,00	1 109 245,00	91 550,00	3 434 521,00
012	Charges de personnel, frais assimilés	861 165,00	187 087,00	6 550,00	1 054 802,00
014	Atténuations de produits	1 245 911,00	832 158,00	0,00	2 078 069,00
022	Dépenses imprévues	0,00	0,00	0,00	0,00
023	Virement à la section d'investissement	0,00	0,00	0,00	0,00
042	Opérat* ordre transfert entre sections	0,00	0,00	0,00	0,00
043	Opérat* ordre intérieur de la section	0,00	0,00	0,00	0,00
65	Autres charges de gestion courante	0,00	0,00	0,00	0,00
656	Frais fonctionnement des groupes d'élus	126 650,00	0,00	85 000,00	211 650,00
66	Charges financières	0,00	0,00	0,00	0,00
67	Charges exceptionnelles	0,00	0,00	0,00	0,00
68	Dot. aux amortissements et provisions	0,00	90 000,00	0,00	90 000,00
	Restes à réaliser – reports	0,00	0,00	0,00	0,00
	RECETTES (2)				
	Recettes de l'exercice	16 300,00	62 679,00	0,00	78 979,00
013	Atténuations de charges	16 300,00	62 679,00	0,00	78 979,00
042	Opérat* ordre transfert entre sections	0,00	0,00	0,00	0,00
043	Opérat* ordre intérieur de la section	0,00	0,00	0,00	0,00
70	Produits des services, du domaine, vente	0,00	0,00	0,00	0,00
73	Impôts et taxes	16 300,00	57 679,00	0,00	74 179,00
74	Dotations et participations	0,00	0,00	0,00	0,00
75	Autres produits de gestion courante	0,00	4 800,00	0,00	4 800,00
76	Produits financiers	0,00	0,00	0,00	0,00
77	Produits exceptionnels	0,00	0,00	0,00	0,00
78	Reprise sur amortissements et provisions	0,00	0,00	0,00	0,00
	Restes à réaliser – reports	0,00	0,00	0,00	0,00
	SOLDE (2)	-2 217 426,00	-1 046 566,00	-91 550,00	-3 355 542,00

(1)	Libellé	Sous-fonction 81							
		810	811	812	813	814	815	816	
		Services communs	Eau et assainissement	Collecte et traitement ordures ménagères	Propreté urbaine	Eclairage public	Transports urbains	Autres réseaux et services divers	
	DEPENSES (2)								
	Dépenses de l'exercice	1 259 745,00	0,00	0,00	671 140,00	302 841,00	0,00	0,00	0,00
011	Charges à caractère général	1 259 745,00	0,00	0,00	671 140,00	302 841,00	0,00	0,00	0,00
012	Charges de personnel, frais assimilés	259 655,00	0,00	0,00	425 319,00	176 191,00	0,00	0,00	0,00
014	Atténuations de produits	1 000 090,00	0,00	0,00	245 821,00	0,00	0,00	0,00	0,00
022	Dépenses imprévues	0,00	0,00	0,00	0,00	0,00	0,00	0,00	0,00
023	Virement à la section d'investissement	0,00	0,00	0,00	0,00	0,00	0,00	0,00	0,00
042	Opérat* ordre transfert entre sections	0,00	0,00	0,00	0,00	0,00	0,00	0,00	0,00
043	Opérat* ordre intérieur de la section	0,00	0,00	0,00	0,00	0,00	0,00	0,00	0,00
65	Autres charges de gestion courante	0,00	0,00	0,00	0,00	126 650,00	0,00	0,00	0,00
656	Frais fonctionnement des groupes d'élus	0,00	0,00	0,00	0,00	0,00	0,00	0,00	0,00
66	Charges financières	0,00	0,00	0,00	0,00	0,00	0,00	0,00	0,00
67	Charges exceptionnelles	0,00	0,00	0,00	0,00	0,00	0,00	0,00	0,00
88	Dot. aux amortissements et provisions	0,00	0,00	0,00	0,00	0,00	0,00	0,00	0,00
	Restes à réaliser - reports	0,00	0,00	0,00	0,00	0,00	0,00	0,00	0,00
	RECETTES (2)								
	Recettes de l'exercice	0,00	0,00	0,00	300,00	0,00	0,00	16 000,00	0,00
013	Atténuations de charges	0,00	0,00	0,00	300,00	0,00	0,00	16 000,00	0,00
042	Opérat* ordre transfert entre sections	0,00	0,00	0,00	0,00	0,00	0,00	0,00	0,00
043	Opérat* ordre intérieur de la section	0,00	0,00	0,00	0,00	0,00	0,00	0,00	0,00
70	Produits des services, du domaine, vente	0,00	0,00	0,00	0,00	0,00	0,00	0,00	0,00
73	Impôts et taxes	0,00	0,00	0,00	300,00	0,00	0,00	16 000,00	0,00
74	Dotations et participations	0,00	0,00	0,00	0,00	0,00	0,00	0,00	0,00
75	Autres produits de gestion courante	0,00	0,00	0,00	0,00	0,00	0,00	0,00	0,00
76	Produits financiers	0,00	0,00	0,00	0,00	0,00	0,00	0,00	0,00

(1)	Libellé	Sous-fonction 81						
		810 Services communs	811 Eau et assainissement	812 Collecte et traitement ordures ménagères	813 Propreté urbaine	814 Eclairage public	815 Transports urbains	816 Autres réseaux et services divers
77	Produits exceptionnels	0,00	0,00	0,00	0,00	0,00	0,00	0,00
78	Reprise sur amortissements et provisions	0,00	0,00	0,00	0,00	0,00	0,00	0,00
	Restes à réaliser – reports	0,00	0,00	0,00	0,00	0,00	0,00	0,00
	SOLDE (2)	-1 259 745,00	0,00	0,00	-670 840,00	-302 841,00	0,00	16 000,00

(1)	Libellé	Sous-fonction 82										Sous fonction 83						
		820 Services communs	821 Equipements de voirie	822 Voirie communale et routes	823 Espaces verts urbains	824 Autres opérations d'aménagement urbain	830 Services communs	831 Aménagement des eaux	832 Act* spécif. lutte contre la pollution	833 Préservation du milieu naturel								
	DEPENSES (2)																	
	Dépenses de l'exercice	0,00	0,00	349 285,00	605 718,00	154 242,00	1 400,00	0,00	0,00	90 150,00								
011	Charges à caractère général	0,00	0,00	349 285,00	605 718,00	154 242,00	1 400,00	0,00	0,00	90 150,00								
012	Charges de personnel, frais assimilés	0,00	0,00	88 012,00	55 340,00	43 735,00	1 400,00	0,00	0,00	5 150,00								
014	Atténuations de produits	0,00	0,00	261 273,00	550 378,00	20 507,00	0,00	0,00	0,00	0,00								
022	Dépenses imprévues	0,00	0,00	0,00	0,00	0,00	0,00	0,00	0,00	0,00								
023	Virement à la section d'investissement	0,00	0,00	0,00	0,00	0,00	0,00	0,00	0,00	0,00								
042	Opéra* ordre transfert entre sections	0,00	0,00	0,00	0,00	0,00	0,00	0,00	0,00	0,00								
043	Opéra* ordre intérieur de la section	0,00	0,00	0,00	0,00	0,00	0,00	0,00	0,00	0,00								
65	Autres charges de gestion courante	0,00	0,00	0,00	0,00	0,00	0,00	0,00	0,00	0,00								
656	Frais fonctionnement des groupes d'élus	0,00	0,00	0,00	0,00	0,00	0,00	0,00	0,00	0,00								
66	Charges financières	0,00	0,00	0,00	0,00	0,00	0,00	0,00	0,00	0,00								
67	Charges exceptionnelles	0,00	0,00	0,00	0,00	0,00	0,00	0,00	0,00	0,00								
68	Dot. aux amortissements et provisions	0,00	0,00	0,00	0,00	0,00	0,00	0,00	0,00	0,00								
	Restes à réaliser – reports	0,00	0,00	0,00	0,00	0,00	0,00	0,00	0,00	0,00								
	RECETTES (2)																	
	Recettes de l'exercice	0,00	0,00	32 000,00	25 879,00	4 800,00	0,00	0,00	0,00	0,00								
013	Atténuations de charges	0,00	0,00	32 000,00	25 879,00	4 800,00	0,00	0,00	0,00	0,00								
042	Opéra* ordre transfert entre sections	0,00	0,00	0,00	0,00	0,00	0,00	0,00	0,00	0,00								
043	Opéra* ordre intérieur de la section	0,00	0,00	0,00	0,00	0,00	0,00	0,00	0,00	0,00								
70	Produits des services, du domaine, vente	0,00	0,00	32 000,00	25 879,00	0,00	0,00	0,00	0,00	0,00								

(1)	Libellé	Sous-fonction 82				Sous fonction 83				
		820 Services communs	821 Equipements de voirie	822 Voirie communale et routes	823 Espaces verts urbains	824 Autres opérations d'aménagement urbain	830 Services communs	831 Aménagement des eaux	832 Actif spécif. lutte contre la pollution	833 Préservation du milieu naturel
73	Impôts et taxes	0,00	0,00	0,00	0,00	0,00	0,00	0,00	0,00	0,00
74	Dotations et participations	0,00	0,00	0,00	0,00	4 800,00	0,00	0,00	0,00	0,00
75	Autres produits de gestion courante	0,00	0,00	0,00	0,00	0,00	0,00	0,00	0,00	0,00
76	Produits financiers	0,00	0,00	0,00	0,00	0,00	0,00	0,00	0,00	0,00
77	Produits exceptionnels	0,00	0,00	0,00	0,00	0,00	0,00	0,00	0,00	0,00
78	Reprise sur amortissements et provisions	0,00	0,00	0,00	0,00	0,00	0,00	0,00	0,00	0,00
	Restes à réaliser – reports	0,00	0,00	0,00	0,00	0,00	0,00	0,00	0,00	0,00
	SOLDE (2)	0,00	0,00	-317 285,00	-579 839,00	-149 442,00	-1 400,00	0,00	0,00	-90 150,00

(1) Pour le croisement par nature, le détail est fait selon le niveau de vote choisi par l'assemblée délibérante (chapitre, article ou article spécialisé).

(2) Le solde correspond à la différence entre les recettes et les dépenses. Les dépenses et les recettes correspondent à la somme des dépenses et des recettes de l'exercice ainsi que des restes à réaliser et des reports (lignes budgétaires 001 et 002). Les lignes reports 001 et 002 apparaissent à la colonne 01-Non ventilables.

IV – ANNEXES

IV

ELEMENTS DU BILAN
PRESENTATION CROISEE PAR FONCTION – DETAIL FONCTIONNEMENT

A1.1

FONCTION 9 – Action économique

(1)	Libellé	90 Interventions économiques	91 Foirs et marchés	92 Aides à l'agriculture et aux industries	93 Aides à l'énergie, indus. manufact., BTP	94 Aides commerce et services marchands	95 Aides au tourisme	96 Aides aux services publics	Total
	DEPENSES (2)								
	Dépenses de l'exercice	156 549,00	1 695,00	3 800,00	0,00	55 014,00	37 910,00	500,00	255 468,00
011	Charges à caractère général	156 549,00	1 695,00	3 800,00	0,00	55 014,00	37 910,00	500,00	255 468,00
012	Charges de personnel, frais assimilés	7 788,00	1 695,00	0,00	0,00	5 014,00	3 643,00	500,00	18 640,00
		128 761,00	0,00	0,00	0,00	0,00	767,00	0,00	129 528,00
014	Atténuations de produits	0,00	0,00	0,00	0,00	0,00	0,00	0,00	0,00
022	Dépenses imprévues	0,00	0,00	0,00	0,00	0,00	0,00	0,00	0,00
023	Virement à la section d'investissement	0,00	0,00	0,00	0,00	0,00	0,00	0,00	0,00
042	Opérat° ordre transfert entre sections	0,00	0,00	0,00	0,00	0,00	0,00	0,00	0,00
043	Opérat° ordre intérieur de la section	0,00	0,00	0,00	0,00	0,00	0,00	0,00	0,00
65	Autres charges de gestion courante	20 000,00	0,00	3 800,00	0,00	0,00	33 500,00	0,00	57 300,00
656	Frais fonctionnement des groupes d'élus	0,00	0,00	0,00	0,00	0,00	0,00	0,00	0,00
66	Charges financières	0,00	0,00	0,00	0,00	0,00	0,00	0,00	0,00
67	Charges exceptionnelles	0,00	0,00	0,00	0,00	50 000,00	0,00	0,00	50 000,00
68	Dot. aux amortissements et provisions	0,00	0,00	0,00	0,00	0,00	0,00	0,00	0,00
	Restes à réaliser – reports	0,00	0,00	0,00	0,00	0,00	0,00	0,00	0,00
	RECETTES (2)								
	Recettes de l'exercice	49 270,00	78 000,00	0,00	0,00	0,00	17 500,00	0,00	144 770,00
		45 270,00	78 000,00	0,00	0,00	0,00	17 500,00	0,00	144 770,00
013	Atténuations de charges	0,00	0,00	0,00	0,00	0,00	0,00	0,00	0,00
042	Opérat° ordre transfert entre sections	0,00	0,00	0,00	0,00	0,00	0,00	0,00	0,00
043	Opérat° ordre intérieur de la section	0,00	0,00	0,00	0,00	0,00	0,00	0,00	0,00
70	Produits des services, du domaine, vente	300,00	0,00	0,00	0,00	0,00	8 000,00	0,00	8 300,00

(1)	Libellé	90 Interventions économiques	91 Foire et marchés	92 Aides à l'agriculture et aux industries	93 Aides à l'énergie, indus. manufact., BTP	94 Aides commerce et services marchands	95 Aides au tourisme	96 Aides aux services publics	Total
73	Impôts et taxes	0,00	78 000,00	0,00	0,00	0,00	9 500,00	0,00	87 500,00
74	Dotations et participations	26 970,00	0,00	0,00	0,00	0,00	0,00	0,00	26 970,00
75	Autres produits de gestion courante	22 000,00	0,00	0,00	0,00	0,00	0,00	0,00	22 000,00
76	Produits financiers	0,00	0,00	0,00	0,00	0,00	0,00	0,00	0,00
77	Produits exceptionnels	0,00	0,00	0,00	0,00	0,00	0,00	0,00	0,00
78	Reprise sur amortissements et provisions	0,00	0,00	0,00	0,00	0,00	0,00	0,00	0,00
	Restes à réaliser – reports	0,00	0,00	0,00	0,00	0,00	0,00	0,00	0,00
	SOLDE (2)	-107 279,00	76 305,00	-3 800,00	0,00	-55 014,00	-20 410,00	-500,00	-110 698,00

(1) Pour le croisement par nature, le détail est fait selon le niveau de vote choisi par l'assemblée délibérante (chapitre, article ou article spécialisé).

(2) Le solde correspond à la différence entre les recettes et les dépenses. Les dépenses et les recettes correspondent à la somme des dépenses et des recettes de l'exercice ainsi que des restes à réaliser et des reports (lignes budgétaires 001 et 002). Les lignes reports 001 et 002 apparaissent à la colonne 01-Non ventilables.

IV – ANNEXES

ELEMENTS DU BILAN

PRESENTATION CROISEE PAR FONCTION – DETAIL INVESTISSEMENT

IV

A1.2

FONCTION 0 – Services généraux des administrations publiques locales

(1)	Libellé	01 Opérations non ventilables	02 Administration générale	03 Justice	04 Coopérat* décentralisée, act* européen.	Total
	DEPENSES (2)					
	Dépenses de l'exercice	1 608 976,00	427 000,00	0,00	0,00	2 035 976,00
010	Stocks	1 608 976,00	427 000,00	0,00	0,00	2 035 976,00
020	Dépenses imprévues	0,00	0,00	0,00	0,00	0,00
040	Opérat* ordre transfert entre sections	188 976,00	0,00	0,00	0,00	188 976,00
041	Opérations patrimoniales	0,00	0,00	0,00	0,00	0,00
10	Dotations, fonds divers et réserves	0,00	0,00	0,00	0,00	0,00
13	Subventions d'investissement	0,00	0,00	0,00	0,00	0,00
16	Emprunts et dettes assimilées	1 420 000,00	0,00	0,00	0,00	1 420 000,00
18	Compte de liaison : affectat* (BA,régie)	0,00	0,00	0,00	0,00	0,00
20	Immobilisations incorporelles	0,00	10 000,00	0,00	0,00	10 000,00
204	Subventions d'équipement versées	0,00	0,00	0,00	0,00	0,00
21	Immobilisations corporelles	0,00	36 000,00	0,00	0,00	36 000,00
22	Immobilisations reçues en affectation	0,00	0,00	0,00	0,00	0,00
23	Immobilisations en cours	0,00	381 000,00	0,00	0,00	381 000,00
26	Participat* et créances rattachées	0,00	0,00	0,00	0,00	0,00
27	Autres immobilisations financières	0,00	0,00	0,00	0,00	0,00
	Opérations d'équipement					
	Opérations pour compte de tiers					
	Restes à réaliser ~ reports					
	RECETTES (2)					
	Recettes de l'exercice	4 665 853,00	0,00	0,00	0,00	4 665 853,00
010	Stocks	4 665 853,00	0,00	0,00	0,00	4 665 853,00
021	Virement de la sect* de fonctionnement	0,00	0,00	0,00	0,00	0,00
024	Produits des cessions d'immobilisations	1 450 471,00	0,00	0,00	0,00	1 450 471,00
		0,00	0,00	0,00	0,00	0,00

(1)	Libellé	01 Opérations non ventilables	02 Administration générale	03 Justice	04 Coopérat* décentralisée, act* européen.	Total
040	Opérat* ordre transfert entre sections	412 975,00	0,00	0,00	0,00	412 975,00
041	Opérations patrimoniales	0,00	0,00	0,00	0,00	0,00
10	Dotations, fonds divers et réserves	1 350 000,00	0,00	0,00	0,00	1 350 000,00
13	Subventions d'investissement	0,00	0,00	0,00	0,00	0,00
16	Emprunts et dettes assimilées	1 452 407,00	0,00	0,00	0,00	1 452 407,00
18	Compte de liaison : affectat* (BA,régie)	0,00	0,00	0,00	0,00	0,00
20	Immobilisations incorporelles	0,00	0,00	0,00	0,00	0,00
204	Subventions d'équipement versées	0,00	0,00	0,00	0,00	0,00
21	Immobilisations corporelles	0,00	0,00	0,00	0,00	0,00
22	Immobilisations reçues en affectation	0,00	0,00	0,00	0,00	0,00
23	Immobilisations en cours	0,00	0,00	0,00	0,00	0,00
26	Participat* et créances rattachées	0,00	0,00	0,00	0,00	0,00
27	Autres immobilisations financières	0,00	0,00	0,00	0,00	0,00
Opérations pour compte de tiers		0,00	0,00	0,00	0,00	0,00
Restes à réaliser - reports		0,00	0,00	0,00	0,00	0,00
SOLDE (2)		3 056 877,00	-427 000,00	0,00	0,00	2 629 877,00

(1)	Libellé	Sous-fonction 02					Sous-fonction 04		
		020 Administrat* générale collectivité	021 Assemblée locale	022 Administration générale de l'état	023 Information, communication, publicité	024 Fêtes et cérémonies	025 Aides aux assoc. (non classées ailleurs)	026 Cimetières et pompes funèbres	041 Subvention globale
DEPENSES (2)									
Dépenses de l'exercice		421 000,00	0,00	0,00	6 000,00	0,00	0,00	0,00	0,00
010	Stocks	421 000,00	0,00	0,00	6 000,00	0,00	0,00	0,00	0,00
020	Dépenses imprévues	0,00	0,00	0,00	0,00	0,00	0,00	0,00	0,00
040	Opérat* ordre transfert entre sections	0,00	0,00	0,00	0,00	0,00	0,00	0,00	0,00
041	Opérations patrimoniales	0,00	0,00	0,00	0,00	0,00	0,00	0,00	0,00
10	Dotations, fonds divers et réserves	0,00	0,00	0,00	0,00	0,00	0,00	0,00	0,00
13	Subventions d'investissement	0,00	0,00	0,00	0,00	0,00	0,00	0,00	0,00

(1)	Libellé	Sous-fonction 02						Sous-fonction 04		
		020 Administrat ⁿ générale collectivité	021 Assemblée locale	022 Administration générale de l'état	023 Information, communication, publicité	024 Fêtes et cérémonies	025 Aides aux assoc. (non classées ailleurs)	026 Cimetières et pompes funébres	041 Subvention globale	048 Autres act ^s de coopérat ⁿ décentralisée
16	Emprunts et dettes assimilées	0,00	0,00	0,00	0,00	0,00	0,00	0,00	0,00	0,00
18	Compte de liaison : affectat ⁿ (BA, régie)	0,00	0,00	0,00	0,00	0,00	0,00	0,00	0,00	0,00
20	Immobilisations incorporelles	10 000,00	0,00	0,00	0,00	0,00	0,00	0,00	0,00	0,00
204	Subventions d'équipement versees	0,00	0,00	0,00	0,00	0,00	0,00	0,00	0,00	0,00
21	Immobilisations corporelles	30 000,00	0,00	0,00	6 000,00	0,00	0,00	0,00	0,00	0,00
22	Immobilisations reçues en affectation	0,00	0,00	0,00	0,00	0,00	0,00	0,00	0,00	0,00
23	Immobilisations en cours	381 000,00	0,00	0,00	0,00	0,00	0,00	0,00	0,00	0,00
26	Participat ⁿ et créances rattachées	0,00	0,00	0,00	0,00	0,00	0,00	0,00	0,00	0,00
27	Autres immobilisations financières	0,00	0,00	0,00	0,00	0,00	0,00	0,00	0,00	0,00
	Opérations d'équipement	0,00	0,00	0,00	0,00	0,00	0,00	0,00	0,00	0,00
	Opérations pour compte de tiers	0,00	0,00	0,00	0,00	0,00	0,00	0,00	0,00	0,00
	Restes à réaliser – reports	0,00	0,00	0,00	0,00	0,00	0,00	0,00	0,00	0,00
	RECETTES (2)	0,00	0,00	0,00	0,00	0,00	0,00	0,00	0,00	0,00
	Recettes de l'exercice	0,00	0,00	0,00	0,00	0,00	0,00	0,00	0,00	0,00
010	Stocks	0,00	0,00	0,00	0,00	0,00	0,00	0,00	0,00	0,00
021	Virement de la sect ⁿ de fonctionnement	0,00	0,00	0,00	0,00	0,00	0,00	0,00	0,00	0,00
024	Produits des cessions d'immobilisations	0,00	0,00	0,00	0,00	0,00	0,00	0,00	0,00	0,00
040	Opérat ⁿ ordre transfert entre sections	0,00	0,00	0,00	0,00	0,00	0,00	0,00	0,00	0,00
041	Opérations patrimoniales	0,00	0,00	0,00	0,00	0,00	0,00	0,00	0,00	0,00
10	Dotations, fonds divers et réserves	0,00	0,00	0,00	0,00	0,00	0,00	0,00	0,00	0,00
13	Subventions d'investissement	0,00	0,00	0,00	0,00	0,00	0,00	0,00	0,00	0,00

(1)	Libellé	Sous-fonction 02										Sous-fonction 04		
		020 Administrat° générale collectivité	021 Assemblée locale	022 Administration générale de l'état	023 Information, communication, publicité	024 Fêtes et cérémonies	025 Aides aux assoc. (non classées ailleurs)	026 Cimetières et pompes funébres	041 Subvention globale	048 Autres act° de coopérat° décentralisée				
16	Emprunts et dettes assimilées	0,00	0,00	0,00	0,00	0,00	0,00	0,00	0,00	0,00	0,00	0,00	0,00	0,00
18	Compte de liaison : affectat° (BA,régie)	0,00	0,00	0,00	0,00	0,00	0,00	0,00	0,00	0,00	0,00	0,00	0,00	0,00
20	Immobilisations incorporelles	0,00	0,00	0,00	0,00	0,00	0,00	0,00	0,00	0,00	0,00	0,00	0,00	0,00
204	Subventions d'équipement versées	0,00	0,00	0,00	0,00	0,00	0,00	0,00	0,00	0,00	0,00	0,00	0,00	0,00
21	Immobilisations corporelles	0,00	0,00	0,00	0,00	0,00	0,00	0,00	0,00	0,00	0,00	0,00	0,00	0,00
22	Immobilisations reçues en affectation	0,00	0,00	0,00	0,00	0,00	0,00	0,00	0,00	0,00	0,00	0,00	0,00	0,00
23	Immobilisations en cours	0,00	0,00	0,00	0,00	0,00	0,00	0,00	0,00	0,00	0,00	0,00	0,00	0,00
26	Participat° et créances rattachées	0,00	0,00	0,00	0,00	0,00	0,00	0,00	0,00	0,00	0,00	0,00	0,00	0,00
27	Autres immobilisations financières	0,00	0,00	0,00	0,00	0,00	0,00	0,00	0,00	0,00	0,00	0,00	0,00	0,00
Opérations pour compte de tiers		0,00	0,00	0,00	0,00	0,00	0,00	0,00	0,00	0,00	0,00	0,00	0,00	0,00
Restes à réaliser – reports		0,00	0,00	0,00	0,00	0,00	0,00	0,00	0,00	0,00	0,00	0,00	0,00	0,00
SOLDE (2)		-421 000,00	0,00	0,00	-6 000,00	0,00	0,00	0,00	0,00	0,00	0,00	0,00	0,00	0,00

(1) Pour le croisement par nature, le détail est fait selon le niveau de vote choisi par l'assemblée délibérante (chapitre, article ou article spécialisé).

(2) Le solde correspond à la différence entre les recettes et les dépenses. Les dépenses et les recettes correspondront à la somme des dépenses et des recettes de l'exercice ainsi que des restes à réaliser et des reports (lignes budgétaires 001 et 002). Les lignes reports 001 et 002 apparaissent à la colonne 01-Non ventilables.

IV – ANNEXES

IV

ELEMENTS DU BILAN
PRESENTATION CROISEE PAR FONCTION – DETAIL INVESTISSEMENT

A1.2

FONCTION 1 – Sécurité et salubrité publiques

(1)	Libellé	11 Sécurité intérieure	12 Hygiène et salubrité publique	Total
	DEPENSES (2)			
	Dépenses de l'exercice	14 000,00		14 000,00
010	Stocks	14 000,00	0,00	14 000,00
020	Dépenses imprévues	0,00	0,00	0,00
040	Opérat* ordre transfert entre sections	0,00	0,00	0,00
041	Opérations patrimoniales	0,00	0,00	0,00
10	Dotations, fonds divers et réserves	0,00	0,00	0,00
13	Subventions d'investissement	0,00	0,00	0,00
16	Emprunts et dettes assimilées	0,00	0,00	0,00
18	Compte de liaison : affectat* (BA, régie)	0,00	0,00	0,00
20	Immobilisations incorporelles	0,00	0,00	0,00
204	Subventions d'équipement versées	0,00	0,00	0,00
21	Immobilisations corporelles	14 000,00	0,00	14 000,00
22	Immobilisations reçues en affectation	0,00	0,00	0,00
23	Immobilisations en cours	0,00	0,00	0,00
26	Participat* et créances rattachées	0,00	0,00	0,00
27	Autres immobilisations financières	0,00	0,00	0,00
	Opérations d'équipement	0,00	0,00	0,00
	Opérations pour compte de tiers	0,00	0,00	0,00
	Restes à réaliser – reports	0,00	0,00	0,00
	RECETTES (2)			
	Recettes de l'exercice	0,00	0,00	0,00
010	Stocks	0,00	0,00	0,00
021	Virement de la sect* de fonctionnement	0,00	0,00	0,00
024	Produits des cessions d'immobilisations	0,00	0,00	0,00
040	Opérat* ordre transfert entre sections	0,00	0,00	0,00

(1)	Libellé	11 Sécurité intérieure	12 Hygiène et salubrité publique	Total
041	Opérations patrimoniales	0,00	0,00	0,00
10	Dotations, fonds divers et réserves	0,00	0,00	0,00
13	Subventions d'investissement	0,00	0,00	0,00
16	Emprunts et dettes assimilées	0,00	0,00	0,00
18	Compte de liaison : affectat* (BA,régie)	0,00	0,00	0,00
20	Immobilisations incorporelles	0,00	0,00	0,00
204	Subventions d'équipement versées	0,00	0,00	0,00
21	Immobilisations corporelles	0,00	0,00	0,00
22	Immobilisations reçues en affectation	0,00	0,00	0,00
23	Immobilisations en cours	0,00	0,00	0,00
26	Participat* et créances rattachées	0,00	0,00	0,00
27	Autres immobilisations financières	0,00	0,00	0,00
Opérations pour compte de tiers		0,00	0,00	0,00
Restes à réaliser – reports		0,00	0,00	0,00
SOLDE (2)		-14 000,00	0,00	-14 000,00

(1)	Libellé	Sous-fonction 11				
		110 Services communs	111 Police nationale	112 Police municipale	113 Pompiers, incendies et secours	114 Autres services de protection civile
DEPENSES (2)						
Dépenses de l'exercice						
010	Stocks	0,00	0,00	14 000,00	0,00	0,00
020	Dépenses imprévues	0,00	0,00	14 000,00	0,00	0,00
040	Opérat* ordre transfert entre sections	0,00	0,00	0,00	0,00	0,00
041	Opérations patrimoniales	0,00	0,00	0,00	0,00	0,00
10	Dotations, fonds divers et réserves	0,00	0,00	0,00	0,00	0,00
13	Subventions d'investissement	0,00	0,00	0,00	0,00	0,00
16	Emprunts et dettes assimilées	0,00	0,00	0,00	0,00	0,00
18	Compte de liaison : affectat* (BA,régie)	0,00	0,00	0,00	0,00	0,00
20	Immobilisations incorporelles	0,00	0,00	0,00	0,00	0,00
204	Subventions d'équipement versées	0,00	0,00	0,00	0,00	0,00
21	Immobilisations corporelles	0,00	0,00	14 000,00	0,00	0,00

(1)	Libellé	Sous-fonction 11					114 Autres services de protection civile
		110 Services communs	111 Police nationale	112 Police municipale	113 Pompiers, incendies et secours	114 Autres services de protection civile	
22	Immobilisations reçues en affectation	0,00	0,00	0,00	0,00	0,00	0,00
23	Immobilisations en cours	0,00	0,00	0,00	0,00	0,00	0,00
26	Participat* et créances rattachées	0,00	0,00	0,00	0,00	0,00	0,00
27	Autres immobilisations financières	0,00	0,00	0,00	0,00	0,00	0,00
Opérations d'équipement		0,00	0,00	0,00	0,00	0,00	0,00
Opérations pour compte de tiers		0,00	0,00	0,00	0,00	0,00	0,00
Restes à réaliser – reports		0,00	0,00	0,00	0,00	0,00	0,00
RECETTES (2)		0,00	0,00	0,00	0,00	0,00	0,00
Recettes de l'exercice		0,00	0,00	0,00	0,00	0,00	0,00
010	Stocks	0,00	0,00	0,00	0,00	0,00	0,00
021	Virement de la sect* de fonctionnement	0,00	0,00	0,00	0,00	0,00	0,00
024	Produits des cessions d'immobilisations	0,00	0,00	0,00	0,00	0,00	0,00
040	Opérat* ordre transfert entre sections	0,00	0,00	0,00	0,00	0,00	0,00
041	Opérations patrimoniales	0,00	0,00	0,00	0,00	0,00	0,00
10	Dotations, fonds divers et réserves	0,00	0,00	0,00	0,00	0,00	0,00
13	Subventions d'investissement	0,00	0,00	0,00	0,00	0,00	0,00
16	Emprunts et dettes assimilées	0,00	0,00	0,00	0,00	0,00	0,00
18	Compte de liaison : affectat* (BA,régie)	0,00	0,00	0,00	0,00	0,00	0,00
20	Immobilisations incorporelles	0,00	0,00	0,00	0,00	0,00	0,00
204	Subventions d'équipement versées	0,00	0,00	0,00	0,00	0,00	0,00
21	Immobilisations corporelles	0,00	0,00	0,00	0,00	0,00	0,00
22	Immobilisations reçues en affectation	0,00	0,00	0,00	0,00	0,00	0,00
23	Immobilisations en cours	0,00	0,00	0,00	0,00	0,00	0,00
26	Participat* et créances rattachées	0,00	0,00	0,00	0,00	0,00	0,00
27	Autres immobilisations financières	0,00	0,00	0,00	0,00	0,00	0,00
Opérations pour compte de tiers		0,00	0,00	0,00	0,00	0,00	0,00
Restes à réaliser – reports		0,00	0,00	0,00	0,00	0,00	0,00
SOLDE (2)		0,00	0,00	-14 000,00	0,00	0,00	0,00

(1) Pour le croisement par nature, le détail est fait selon le niveau de vote choisi par l'assemblée délibérante (chapitre, article ou article spécialisé).

(2) Le solde correspond à la différence entre les recettes et les dépenses. Les dépenses et les recettes correspondent à la somme des dépenses et des recettes de l'exercice ainsi qu'à des reports (lignes budgétaires 001 et 022). Les lignes reports 001 et 022 apparaissent à la colonne 01-Non ventilables.

IV – ANNEXES

IV

ELEMENTS DU BILAN
PRESENTATION CROISEE PAR FONCTION – DETAIL INVESTISSEMENT

A1.2

FONCTION 2 – Enseignement - Formation

(1)	Libellé	20 Services communs	21 Enseignement du premier degré	22 Enseignement du deuxième degré	23 Enseignement supérieur	24 Formation continue	25 Services annexes de l'enseignement	Total
	DEPENSES (2)							
	Dépenses de l'exercice	24 200,00	1 167 000,00	0,00	0,00	0,00	0,00	1 191 200,00
010	Stocks	24 200,00	1 167 000,00	0,00	0,00	0,00	0,00	1 191 200,00
020	Dépenses imprévues	0,00	0,00	0,00	0,00	0,00	0,00	0,00
040	Opérat° ordre transfert entre sections	0,00	0,00	0,00	0,00	0,00	0,00	0,00
041	Opérations patrimoniales	0,00	0,00	0,00	0,00	0,00	0,00	0,00
10	Dotations, fonds divers et réserves	0,00	0,00	0,00	0,00	0,00	0,00	0,00
13	Subventions d'investissement	0,00	0,00	0,00	0,00	0,00	0,00	0,00
16	Emprunts et dettes assimilées	0,00	0,00	0,00	0,00	0,00	0,00	0,00
18	Compte de liaison : affectat° (BA, régie)	0,00	0,00	0,00	0,00	0,00	0,00	0,00
20	Immobilisations incorporelles	0,00	0,00	0,00	0,00	0,00	0,00	0,00
204	Subventions d'équipement versées	0,00	0,00	0,00	0,00	0,00	0,00	0,00
21	Immobilisations corporelles	17 000,00	33 000,00	0,00	0,00	0,00	0,00	50 000,00
22	Immobilisations reçues en affectation	0,00	0,00	0,00	0,00	0,00	0,00	0,00
23	Immobilisations en cours	7 200,00	1 134 000,00	0,00	0,00	0,00	0,00	1 141 200,00
26	Participat° et créances rattachées	0,00	0,00	0,00	0,00	0,00	0,00	0,00
27	Autres immobilisations financières	0,00	0,00	0,00	0,00	0,00	0,00	0,00
	Opérations d'équipement	0,00	0,00	0,00	0,00	0,00	0,00	0,00
	Opérations pour compte de tiers	0,00	0,00	0,00	0,00	0,00	0,00	0,00
	Restes à réaliser – reports	0,00	0,00	0,00	0,00	0,00	0,00	0,00
	RECETTES (2)							
	Recettes de l'exercice	43 866,00	801 424,00	0,00	0,00	0,00	0,00	845 290,00
010	Stocks	43 866,00	801 424,00	0,00	0,00	0,00	0,00	845 290,00
		0,00	0,00	0,00	0,00	0,00	0,00	0,00

(1)	Libellé	20 Services communs	21 Enseignement du premier degré	22 Enseignement du deuxième degré	23 Enseignement supérieur	24 Formation continue	25 Services annexes de l'enseignement	Total
021	Virement de la sect* de fonctionnement	0,00	0,00	0,00	0,00	0,00	0,00	0,00
024	Produits des cessions d'immobilisations	0,00	0,00	0,00	0,00	0,00	0,00	0,00
040	Opérat* ordre transfert entre sections	0,00	0,00	0,00	0,00	0,00	0,00	0,00
041	Opérations patrimoniales	0,00	0,00	0,00	0,00	0,00	0,00	0,00
10	Dotations, fonds divers et réserves	0,00	0,00	0,00	0,00	0,00	0,00	0,00
13	Subventions d'investissement	43 866,00	801 424,00	0,00	0,00	0,00	0,00	845 290,00
16	Emprunts et dettes assimilées	0,00	0,00	0,00	0,00	0,00	0,00	0,00
18	Compte de liaison : affectat* (BA,régie)	0,00	0,00	0,00	0,00	0,00	0,00	0,00
20	Immobilisations incorporelles	0,00	0,00	0,00	0,00	0,00	0,00	0,00
204	Subventions d'équipement versées	0,00	0,00	0,00	0,00	0,00	0,00	0,00
21	Immobilisations corporelles	0,00	0,00	0,00	0,00	0,00	0,00	0,00
22	Immobilisations reçues en affectation	0,00	0,00	0,00	0,00	0,00	0,00	0,00
23	Immobilisations en cours	0,00	0,00	0,00	0,00	0,00	0,00	0,00
26	Participat* et créances rattachées	0,00	0,00	0,00	0,00	0,00	0,00	0,00
27	Autres immobilisations financières	0,00	0,00	0,00	0,00	0,00	0,00	0,00
	Opérations pour compte de tiers	0,00	0,00	0,00	0,00	0,00	0,00	0,00
	Restes à réaliser – reports	0,00	0,00	0,00	0,00	0,00	0,00	0,00
	SOLDE (2)	19 666,00	-385 576,00	0,00	0,00	0,00	0,00	-345 910,00

(1)	Libellé	Sous-fonction 21					Sous-fonction 25			
		211 Ecoles maternelles	212 Ecoles primaires	213 Classes regroupées	251 Hébergement et restauration scolaire	252 Transports scolaires	253 Sport scolaire	254 Médecine scolaire	255 Classes de découverte et autres services	
	DEPENSES (2)	863 000,00	304 000,00	0,00	0,00	0,00	0,00	0,00	0,00	
	Dépenses de l'exercice	863 000,00	304 000,00	0,00	0,00	0,00	0,00	0,00	0,00	
010	Stocks	0,00	0,00	0,00	0,00	0,00	0,00	0,00	0,00	
020	Dépenses imprévues	0,00	0,00	0,00	0,00	0,00	0,00	0,00	0,00	
040	Opérat* ordre transfert entre sections	0,00	0,00	0,00	0,00	0,00	0,00	0,00	0,00	

(1)	Libellé	Sous-fonction 21			Sous-fonction 25				
		211 Ecoles maternelles	212 Ecoles primaires	213 Classes regroupées	251 Hébergement et restauration scolaire	252 Transports scolaires	253 Sport scolaire	254 Médecine scolaire	255 Classes de découverte et autres services
041	Opérations patrimoniales	0,00	0,00	0,00	0,00	0,00	0,00	0,00	0,00
10	Dotations, fonds divers et réserves	0,00	0,00	0,00	0,00	0,00	0,00	0,00	0,00
13	Subventions d'investissement	0,00	0,00	0,00	0,00	0,00	0,00	0,00	0,00
16	Emprunts et dettes assimilées	0,00	0,00	0,00	0,00	0,00	0,00	0,00	0,00
18	Compte de liaison : affectat* (BA,régie)	0,00	0,00	0,00	0,00	0,00	0,00	0,00	0,00
20	Immobilisations incorporelles	0,00	0,00	0,00	0,00	0,00	0,00	0,00	0,00
204	Subventions d'équipement versées	0,00	0,00	0,00	0,00	0,00	0,00	0,00	0,00
21	Immobilisations corporelles	33 000,00	0,00	0,00	0,00	0,00	0,00	0,00	0,00
22	Immobilisations reçues en affectation	0,00	0,00	0,00	0,00	0,00	0,00	0,00	0,00
23	Immobilisations en cours	830 000,00	304 000,00	0,00	0,00	0,00	0,00	0,00	0,00
26	Participat* et créances rattachées	0,00	0,00	0,00	0,00	0,00	0,00	0,00	0,00
27	Autres immobilisations financières	0,00	0,00	0,00	0,00	0,00	0,00	0,00	0,00
	Opérations d'équipement	0,00	0,00	0,00	0,00	0,00	0,00	0,00	0,00
	Opérations pour compte de tiers	0,00	0,00	0,00	0,00	0,00	0,00	0,00	0,00
	Restes à réaliser – reports	0,00	0,00	0,00	0,00	0,00	0,00	0,00	0,00
	RECETTES (2)	733 720,00	67 704,00	0,00	0,00	0,00	0,00	0,00	0,00
	Recettes de l'exercice	733 720,00	67 704,00	0,00	0,00	0,00	0,00	0,00	0,00
010	Stocks	0,00	0,00	0,00	0,00	0,00	0,00	0,00	0,00
021	Virement de la sect* de fonctionnement	0,00	0,00	0,00	0,00	0,00	0,00	0,00	0,00
024	Produits des cessions d'immobilisations	0,00	0,00	0,00	0,00	0,00	0,00	0,00	0,00
040	Opérat* ordre transfert entre sections	0,00	0,00	0,00	0,00	0,00	0,00	0,00	0,00
041	Opérations patrimoniales	0,00	0,00	0,00	0,00	0,00	0,00	0,00	0,00
10	Dotations, fonds divers et réserves	0,00	0,00	0,00	0,00	0,00	0,00	0,00	0,00
13	Subventions d'investissement	733 720,00	67 704,00	0,00	0,00	0,00	0,00	0,00	0,00
16	Emprunts et dettes assimilées	0,00	0,00	0,00	0,00	0,00	0,00	0,00	0,00
18	Compte de liaison : affectat* (BA,régie)	0,00	0,00	0,00	0,00	0,00	0,00	0,00	0,00
20	Immobilisations incorporelles	0,00	0,00	0,00	0,00	0,00	0,00	0,00	0,00
204	Subventions d'équipement versées	0,00	0,00	0,00	0,00	0,00	0,00	0,00	0,00
21	Immobilisations corporelles	0,00	0,00	0,00	0,00	0,00	0,00	0,00	0,00
22	Immobilisations reçues en affectation	0,00	0,00	0,00	0,00	0,00	0,00	0,00	0,00

(1)	Libellé	Sous-fonction 21			Sous-fonction 25					
		211		212	213	251	252	253	254	255
		Ecoles maternelles	Ecoles primaires	Classes regroupées	Hébergement et restauration scolaire	Transports scolaires	Sport scolaire	Médecine scolaire	Classes de découverte et autres services	
23	Immobilisations en cours	0,00	0,00	0,00	0,00	0,00	0,00	0,00	0,00	0,00
26	Participat* et créances rattachées	0,00	0,00	0,00	0,00	0,00	0,00	0,00	0,00	0,00
27	Autres immobilisations financières	0,00	0,00	0,00	0,00	0,00	0,00	0,00	0,00	0,00
Opérations pour compte de tiers		0,00	0,00	0,00	0,00	0,00	0,00	0,00	0,00	0,00
Restes à réaliser – reports		0,00	0,00	0,00	0,00	0,00	0,00	0,00	0,00	0,00
SOLDE (2)		-129 280,00	-236 296,00	0,00	0,00	0,00	0,00	0,00	0,00	0,00

(1) Pour le croisement par nature, le détail est fait selon le niveau de vote croisi par l'assemblée délibérante (chapitre, article ou article spécialisé).

(2) Le solde correspond à la différence entre les recettes et les dépenses. Les dépenses et les recettes correspondent à la somme des dépenses et des recettes de l'exercice ainsi que des restes à réaliser et des reports (lignes budgétaires 001 et 002). Les lignes reports 001 et 002 apparaissent à la colonne 01-Non ventilables.

IV – ANNEXES

ELEMENTS DU BILAN

PRESENTATION CROISEE PAR FONCTION – DETAIL INVESTISSEMENT

IV

A1.2

FONCTION 3 – Culture

(1)	Libelle	30 Services communs	31 Expression artistique	32 Conservation et diffusion des patrimoine	33 Action culturelle	Total
	DEPENSES (2)					
	Dépenses de l'exercice	0,00	0,00	19 000,00	0,00	19 000,00
010	Stocks	0,00	0,00	19 000,00	0,00	19 000,00
020	Dépenses imprévues	0,00	0,00	0,00	0,00	0,00
040	Opérat* ordre transfert entre sections	0,00	0,00	0,00	0,00	0,00
041	Opérations patrimoniales	0,00	0,00	0,00	0,00	0,00
10	Dotations, fonds divers et réserves	0,00	0,00	0,00	0,00	0,00
13	Subventions d'investissement	0,00	0,00	0,00	0,00	0,00
16	Emprunts et dettes assimilées	0,00	0,00	0,00	0,00	0,00
18	Compte de liaison : affectat* (BA,régie)	0,00	0,00	0,00	0,00	0,00
20	Immobilisations incorporelles	0,00	0,00	0,00	0,00	0,00
204	Subventions d'équipement versées	0,00	0,00	0,00	0,00	0,00
21	Immobilisations corporelles	0,00	0,00	0,00	0,00	0,00
22	Immobilisations reçues en affectation	0,00	0,00	11 000,00	0,00	11 000,00
23	Immobilisations en cours	0,00	0,00	0,00	0,00	0,00
26	Participat* et créances rattachées	0,00	0,00	8 000,00	0,00	8 000,00
27	Autres immobilisations financières	0,00	0,00	0,00	0,00	0,00
	Opérations d'équipement	0,00	0,00	0,00	0,00	0,00
9302	PNRQAD	0,00	0,00	0,00	0,00	0,00
	Opérations pour compte de tiers	0,00	0,00	0,00	0,00	0,00
	Restes à réaliser – reports	0,00	0,00	0,00	0,00	0,00
	RECETTES (2)					
	Recettes de l'exercice	0,00	0,00	28 833,00	0,00	28 833,00
010	Stocks	0,00	0,00	28 833,00	0,00	28 833,00
021	Virement de la sect* de fonctionnement	0,00	0,00	0,00	0,00	0,00
		0,00	0,00	0,00	0,00	0,00

(1)	Libellé	30 Services communs	31 Expression artistique	32 Conservation et diffusion des patrimoine	33 Action culturelle	Total
024	Produits des cessions d'immobilisations	0,00	0,00	0,00	0,00	0,00
040	Opérat* ordre transfert entre sections	0,00	0,00	0,00	0,00	0,00
041	Opérations patrimoniales	0,00	0,00	0,00	0,00	0,00
10	Dotations, fonds divers et réserves	0,00	0,00	0,00	0,00	0,00
13	Subventions d'investissement	0,00	0,00	28 833,00	0,00	28 833,00
16	Emprunts et dettes assimilées	0,00	0,00	0,00	0,00	0,00
18	Compte de liaison : affectat* (BA,régie)	0,00	0,00	0,00	0,00	0,00
20	Immobilisations incorporelles	0,00	0,00	0,00	0,00	0,00
204	Subventions d'équipement versées	0,00	0,00	0,00	0,00	0,00
21	Immobilisations corporelles	0,00	0,00	0,00	0,00	0,00
22	Immobilisations reçues en affectation	0,00	0,00	0,00	0,00	0,00
23	Immobilisations en cours	0,00	0,00	0,00	0,00	0,00
26	Participat* et créances rattachées	0,00	0,00	0,00	0,00	0,00
27	Autres immobilisations financières	0,00	0,00	0,00	0,00	0,00
Opérations pour compte de tiers		0,00	0,00	0,00	0,00	0,00
Restes à réaliser – reports		0,00	0,00	0,00	0,00	0,00
SOLDE (2)		0,00	0,00	9 833,00	0,00	9 833,00

(1)	Libellé	Sous-fonction 31				Sous-fonction 32			
		311 Expression musicale, lyrique et choré.	312 Arts plastiques, activités artistiques	313 Théâtres	314 Cinémas et autres salles de spectacles	321 Bibliothèques et médiathèques	322 Musées	323 Archives	324 Entretien du patrimoine culturel
DEPENSES (2)									
Dépenses de l'exercice									
010	Stocks	0,00	0,00	0,00	0,00	11 000,00	8 000,00	0,00	0,00
020	Dépenses imprévues	0,00	0,00	0,00	0,00	11 000,00	8 000,00	0,00	0,00
040	Opérat* ordre transfert entre sections	0,00	0,00	0,00	0,00	0,00	0,00	0,00	0,00
041	Opérations patrimoniales	0,00	0,00	0,00	0,00	0,00	0,00	0,00	0,00
10	Dotations, fonds divers et réserves	0,00	0,00	0,00	0,00	0,00	0,00	0,00	0,00
13	Subventions d'investissement	0,00	0,00	0,00	0,00	0,00	0,00	0,00	0,00
16	Emprunts et dettes assimilées	0,00	0,00	0,00	0,00	0,00	0,00	0,00	0,00
18	Compte de liaison : affectat* (BA,régie)	0,00	0,00	0,00	0,00	0,00	0,00	0,00	0,00

(1)	Libellé	Sous-fonction 31					Sous-fonction 32			
		311 Expression musicale, lyrique et choré.	312 Arts plastiques, activités artistiques	313 Théâtres	314 Cinémas et autres salles de spectacles	321 Bibliothèques et médiathèques	322 Musées	323 Archives	324 Entretien du patrimoine culturel	
20	Immobilisations incorporelles	0,00	0,00	0,00	0,00	0,00	0,00	0,00	0,00	
204	Subventions d'équipement versées	0,00	0,00	0,00	0,00	0,00	0,00	0,00	0,00	
21	Immobilisations corporelles	0,00	0,00	0,00	0,00	11 000,00	0,00	0,00	0,00	
22	Immobilisations reçues en affectation	0,00	0,00	0,00	0,00	0,00	0,00	0,00	0,00	
23	Immobilisations en cours	0,00	0,00	0,00	0,00	0,00	0,00	0,00	0,00	
26	Participat* et créances rattachées	0,00	0,00	0,00	0,00	0,00	8 000,00	0,00	0,00	
27	Autres immobilisations financières	0,00	0,00	0,00	0,00	0,00	0,00	0,00	0,00	
Opérations d'équipement		0,00	0,00	0,00	0,00	0,00	0,00	0,00	0,00	
3302	PNRQAD	0,00	0,00	0,00	0,00	0,00	0,00	0,00	0,00	
Opérations pour compte de tiers		0,00	0,00	0,00	0,00	0,00	0,00	0,00	0,00	
Restes à réaliser - reports		0,00	0,00	0,00	0,00	0,00	0,00	0,00	0,00	
RECETTES (2)										
Recettes de l'exercice										
010	Stocks	0,00	0,00	0,00	0,00	0,00	0,00	0,00	28 833,00	
021	Virement de la sect* de fonctionnement	0,00	0,00	0,00	0,00	0,00	0,00	0,00	0,00	
024	Produits des cessions d'immobilisations	0,00	0,00	0,00	0,00	0,00	0,00	0,00	0,00	
040	Opérat* ordre transfert entre sections	0,00	0,00	0,00	0,00	0,00	0,00	0,00	0,00	
041	Opérations patrimoniales	0,00	0,00	0,00	0,00	0,00	0,00	0,00	0,00	
10	Dotations, fonds divers et réserves	0,00	0,00	0,00	0,00	0,00	0,00	0,00	0,00	
13	Subventions d'investissement	0,00	0,00	0,00	0,00	0,00	0,00	0,00	0,00	
16	Emprunts et dettes assimilées	0,00	0,00	0,00	0,00	0,00	0,00	0,00	28 833,00	
18	Compte de liaison : affectat* (BA,régie)	0,00	0,00	0,00	0,00	0,00	0,00	0,00	0,00	
20	Immobilisations incorporelles	0,00	0,00	0,00	0,00	0,00	0,00	0,00	0,00	
204	Subventions d'équipement versées	0,00	0,00	0,00	0,00	0,00	0,00	0,00	0,00	
21	Immobilisations corporelles	0,00	0,00	0,00	0,00	0,00	0,00	0,00	0,00	
22	Immobilisations reçues en affectation	0,00	0,00	0,00	0,00	0,00	0,00	0,00	0,00	
23	Immobilisations en cours	0,00	0,00	0,00	0,00	0,00	0,00	0,00	0,00	
26	Participat* et créances rattachées	0,00	0,00	0,00	0,00	0,00	0,00	0,00	0,00	
27	Autres immobilisations financières	0,00	0,00	0,00	0,00	0,00	0,00	0,00	0,00	
Opérations pour compte de tiers		0,00	0,00	0,00	0,00	0,00	0,00	0,00	0,00	

(1)	Libellé	Sous-fonction 31					Sous-fonction 32			
		311 Expression musicale, lyrique et choré.	312 Arts plastiques, activités artistiques	313 Théâtres	314 Cinémas et autres salles de spectacles	321 Bibliothèques et médiathèques	322 Musées	323 Archives	324 Entretien du patrimoine culturel	
	Restes à réaliser – reports	0,00	0,00	0,00	0,00	0,00	0,00	0,00	0,00	
	SOLDE (2)	0,00	0,00	0,00	0,00	-11 000,00	-8 000,00	0,00	28 833,00	

(1) Pour le croisement par nature, le détail est fait selon le niveau de vote choisi par l'assemblée délibérante (chapitre, article ou article spécialisé).

(2) Le solde correspond à la différence entre les recettes et les dépenses. Les dépenses et les recettes correspondent à la somme des dépenses et des recettes de l'exercice ainsi que des restes à réaliser et des reports (lignes budgétaires 001 et 002). Les lignes reports 001 et 002 apparaissent à la colonne 01-Non ventilables.

IV – ANNEXES

IV

ELEMENTS DU BILAN
PRESENTATION CROISEE PAR FONCTION – DETAIL INVESTISSEMENT

A1.2

FONCTION 4 – Sport et jeunesse

(1)	Libellé	40 Services communs	41 Sports	42 Jeunesse	Total
	DEPENSES (2)				
	Dépenses de l'exercice	0,00	920 000,00	0,00	920 000,00
010	Stocks	0,00	920 000,00	0,00	920 000,00
020	Dépenses imprévues	0,00	0,00	0,00	0,00
040	Opérat* ordre transfert entre sections	0,00	0,00	0,00	0,00
041	Opérations patrimoniales	0,00	0,00	0,00	0,00
10	Dotations, fonds divers et réserves	0,00	0,00	0,00	0,00
13	Subventions d'investissement	0,00	0,00	0,00	0,00
16	Emprunts et dettes assimilées	0,00	0,00	0,00	0,00
18	Compte de liaison : affectat* (BA, régie)	0,00	0,00	0,00	0,00
20	Immobilisations incorporelles	0,00	0,00	0,00	0,00
204	Subventions d'équipement versées	0,00	0,00	0,00	0,00
21	Immobilisations corporelles	0,00	0,00	0,00	0,00
22	Immobilisations reçues en affectation	0,00	0,00	0,00	0,00
23	Immobilisations en cours	0,00	0,00	0,00	0,00
26	Participat* et créances rattachées	0,00	920 000,00	0,00	920 000,00
27	Autres immobilisations financières	0,00	0,00	0,00	0,00
	Opérations d'équipement				
	Opérations pour compte de tiers				
	Restes à réaliser – reports	0,00	0,00	0,00	0,00
	RECETTES (2)				
	Recettes de l'exercice	0,00	0,00	0,00	0,00
010	Stocks	0,00	0,00	0,00	0,00
021	Virement de la sect* de fonctionnement	0,00	0,00	0,00	0,00
024	Produits des cessions d'immobilisations	0,00	0,00	0,00	0,00
040	Opérat* ordre transfert entre sections	0,00	0,00	0,00	0,00

(1)	Libellé	Sous-fonction 40			Sous-fonction 41			Sous-fonction 42			Total
		40 Services communs	41 Sports	42 Jeunesse	41 Sports	42 Jeunesse	41 Sports	42 Jeunesse	41 Sports	42 Jeunesse	
041	Opérations patrimoniales	0,00			0,00			0,00			0,00
10	Dotations, fonds divers et réserves	0,00			0,00			0,00			0,00
13	Subventions d'investissement	0,00			0,00			0,00			0,00
16	Emprunts et dettes assimilées	0,00			0,00			0,00			0,00
18	Compte de liaison : affectat* (BA,régie)	0,00			0,00			0,00			0,00
20	Immobilisations incorporelles	0,00			0,00			0,00			0,00
204	Subventions d'équipement versées	0,00			0,00			0,00			0,00
21	Immobilisations corporelles	0,00			0,00			0,00			0,00
22	Immobilisations reçues en affectation	0,00			0,00			0,00			0,00
23	Immobilisations en cours	0,00			0,00			0,00			0,00
26	Participat* et créances rattachées	0,00			0,00			0,00			0,00
27	Autres immobilisations financières	0,00			0,00			0,00			0,00
Opérations pour compte de tiers		0,00			0,00			0,00			0,00
Restes à réaliser – reports		0,00			0,00			0,00			0,00
SOLDE (2)		0,00			-920 000,00			0,00			-920 000,00

(1)	Libellé	Sous-fonction 41						Sous-fonction 42		
		411 Salles de sport, gymnases	412 Stades	413 Piscines	414 Autres équipements sportifs ou de loisir	415 Manifestations sportives	421 Centres de loisirs	422 Autres activités pour les jeunes	423 Colonies de vacances	
DEPENSES (2)										
Dépenses de l'exercice										
010	Stocks	0,00	812 000,00	0,00	108 000,00	0,00	0,00	0,00	0,00	0,00
020	Dépenses imprévues	0,00	812 000,00	0,00	108 000,00	0,00	0,00	0,00	0,00	0,00
040	Opérat* ordre transfert entre sections	0,00	0,00	0,00	0,00	0,00	0,00	0,00	0,00	0,00
041	Opérations patrimoniales	0,00	0,00	0,00	0,00	0,00	0,00	0,00	0,00	0,00
10	Dotations, fonds divers et réserves	0,00	0,00	0,00	0,00	0,00	0,00	0,00	0,00	0,00
13	Subventions d'investissement	0,00	0,00	0,00	0,00	0,00	0,00	0,00	0,00	0,00
16	Emprunts et dettes assimilées	0,00	0,00	0,00	0,00	0,00	0,00	0,00	0,00	0,00
18	Compte de liaison : affectat* (BA,régie)	0,00	0,00	0,00	0,00	0,00	0,00	0,00	0,00	0,00
20	Immobilisations incorporelles	0,00	0,00	0,00	0,00	0,00	0,00	0,00	0,00	0,00
204	Subventions d'équipement versées	0,00	0,00	0,00	0,00	0,00	0,00	0,00	0,00	0,00

(1)	Libellé	Sous-fonction 41						Sous-fonction 42		
		411 Salles de sport, gymnases	412 Stades	413 Piscines	414 Autres équipements sportifs ou de loisir	415 Manifestations sportives	421 Centres de loisirs	422 Autres activités pour les jeunes	423 Colonies de vacances	
21	Immobilisations corporelles	0,00	0,00	0,00	0,00	0,00	0,00	0,00	0,00	0,00
22	Immobilisations reçues en affectation	0,00	0,00	0,00	0,00	0,00	0,00	0,00	0,00	0,00
23	Immobilisations en cours	0,00	812 000,00	0,00	108 000,00	0,00	0,00	0,00	0,00	0,00
26	Participat* et créances rattachées	0,00	0,00	0,00	0,00	0,00	0,00	0,00	0,00	0,00
27	Autres immobilisations financières	0,00	0,00	0,00	0,00	0,00	0,00	0,00	0,00	0,00
	Opérations d'équipement	0,00	0,00	0,00	0,00	0,00	0,00	0,00	0,00	0,00
	Opérations pour compte de tiers	0,00	0,00	0,00	0,00	0,00	0,00	0,00	0,00	0,00
	Restes à réaliser – reports	0,00	0,00	0,00	0,00	0,00	0,00	0,00	0,00	0,00
	RECETTES (2)									
	Recettes de l'exercice	0,00	0,00	0,00	0,00	0,00	0,00	0,00	0,00	0,00
010	Stocks	0,00	0,00	0,00	0,00	0,00	0,00	0,00	0,00	0,00
021	Virement de la sec ^e de fonctionnement	0,00	0,00	0,00	0,00	0,00	0,00	0,00	0,00	0,00
024	Produits des cessions d'immobilisations	0,00	0,00	0,00	0,00	0,00	0,00	0,00	0,00	0,00
040	Opérel* ordre transfert entre sections	0,00	0,00	0,00	0,00	0,00	0,00	0,00	0,00	0,00
041	Opérations patrimoniales	0,00	0,00	0,00	0,00	0,00	0,00	0,00	0,00	0,00
10	Dotations, fonds divers et réserves	0,00	0,00	0,00	0,00	0,00	0,00	0,00	0,00	0,00
13	Subventions d'investissement	0,00	0,00	0,00	0,00	0,00	0,00	0,00	0,00	0,00
16	Emprunts et dettes assimilées	0,00	0,00	0,00	0,00	0,00	0,00	0,00	0,00	0,00
18	Compte de liaison : affectat* (BA,régie)	0,00	0,00	0,00	0,00	0,00	0,00	0,00	0,00	0,00
20	Immobilisations incorporelles	0,00	0,00	0,00	0,00	0,00	0,00	0,00	0,00	0,00
204	Subventions d'équipement versées	0,00	0,00	0,00	0,00	0,00	0,00	0,00	0,00	0,00
21	Immobilisations corporelles	0,00	0,00	0,00	0,00	0,00	0,00	0,00	0,00	0,00
22	Immobilisations reçues en affectation	0,00	0,00	0,00	0,00	0,00	0,00	0,00	0,00	0,00
23	Immobilisations en cours	0,00	0,00	0,00	0,00	0,00	0,00	0,00	0,00	0,00
26	Participat* et créances rattachées	0,00	0,00	0,00	0,00	0,00	0,00	0,00	0,00	0,00
27	Autres immobilisations financières	0,00	0,00	0,00	0,00	0,00	0,00	0,00	0,00	0,00
	Opérations pour compte de tiers	0,00	0,00	0,00	0,00	0,00	0,00	0,00	0,00	0,00
	Restes à réaliser – reports	0,00	0,00	0,00	0,00	0,00	0,00	0,00	0,00	0,00
	SOLDE (2)	0,00	-812 000,00	0,00	-108 000,00	0,00	0,00	0,00	0,00	0,00

(1) Pour le croisement par nature, le détail est fait selon le niveau de vote choisi par l'assemblée délibérante (chapitre, article ou article spécialisé).

(2) Le solde correspond à la différence entre les recettes et les dépenses. Les dépenses et les recettes correspondent à la somme des dépenses et des recettes de l'exercice ainsi que des restes à réaliser et des reports (lignes budgétaires 001 et 002). Les lignes reports 001 et 002 apparaissent à la colonne 01-Non ventilables.

IV – ANNEXES

ELEMENTS DU BILAN

PRESENTATION CROISEE PAR FONCTION – DETAIL INVESTISSEMENT

IV

A1.2

FONCTION 5 – Interventions sociales et santé

(1)	Libellé	51 Santé	52 Interventions sociales	Total
	DEPENSES (2)			
	Dépenses de l'exercice			
010	Stocks	0,00	0,00	0,00
020	Dépenses imprévues	0,00	0,00	0,00
040	<i>Opérat° ordre transfert entre sections</i>	0,00	0,00	0,00
041	<i>Opérations patrimoniales</i>	0,00	0,00	0,00
10	Dotations, fonds divers et réserves	0,00	0,00	0,00
13	Subventions d'investissement	0,00	0,00	0,00
15	Emprunts et dettes assimilées	0,00	0,00	0,00
18	Compte de liaison : affectat° (BA,régie)	0,00	0,00	0,00
20	Immobilisations incorporelles	0,00	0,00	0,00
204	Subventions d'équipement versées	0,00	0,00	0,00
21	Immobilisations corporelles	0,00	0,00	0,00
22	Immobilisations reçues en affectation	0,00	0,00	0,00
23	Immobilisations en cours	0,00	0,00	0,00
26	Participat° et créances rattachées	0,00	0,00	0,00
27	Autres immobilisations financières	0,00	0,00	0,00
	Opérations d'équipement			
	Opérations pour compte de tiers			
	Restes à réaliser – reports	0,00	0,00	0,00
	RECETTES (2)			
	Recettes de l'exercice			
010	Stocks	0,00	0,00	0,00
021	<i>Virement de la sect° de fonctionnement</i>	0,00	0,00	0,00
024	Produits des cessions d'immobilisations	0,00	0,00	0,00
040	<i>Opérat° ordre transfert entre sections</i>	0,00	0,00	0,00
		0,00	0,00	0,00

(1)	Libellé	51 Santé	52 Interventions sociales	Total
041	Opérations patrimoniales			
10	Dotations, fonds divers et réserves	0,00	0,00	0,00
13	Subventions d'investissement	0,00	0,00	0,00
16	Emprunts et dettes assimilées	0,00	0,00	0,00
18	Compte de liaison : affectat* (BA,régie)	0,00	0,00	0,00
20	Immobilisations incorporelles	0,00	0,00	0,00
204	Subventions d'équipement versées	0,00	0,00	0,00
21	Immobilisations corporelles	0,00	0,00	0,00
22	Immobilisations reçues en affectation	0,00	0,00	0,00
23	Immobilisations en cours	0,00	0,00	0,00
26	Participat* et créances rattachées	0,00	0,00	0,00
27	Autres immobilisations financières	0,00	0,00	0,00
Opérations pour compte de tiers				
Restes à réaliser - reports				
SOLDE (2)				
		0,00	0,00	0,00
		0,00	0,00	0,00

(1)	Libellé	Sous-fonction 51					Sous-fonction 52			
		510 Services communs	511 Dispensaires, autres établist sanitaires	512 Actions de prévention sanitaire	520 Services communs	521 Services à caractère social handicapés	522 Act* pour l'enfance et l'adolescence	523 Act* pour personnes en difficulté	524 Autres services	
DEPENSES (2)										
Dépenses de l'exercice										
010	Stocks	0,00	0,00	0,00	0,00	0,00	0,00	0,00	0,00	0,00
020	Dépenses imprévues	0,00	0,00	0,00	0,00	0,00	0,00	0,00	0,00	0,00
040	Opérat* ordre transfert entre sections	0,00	0,00	0,00	0,00	0,00	0,00	0,00	0,00	0,00
041	Opérations patrimoniales	0,00	0,00	0,00	0,00	0,00	0,00	0,00	0,00	0,00
10	Dotations, fonds divers et réserves	0,00	0,00	0,00	0,00	0,00	0,00	0,00	0,00	0,00
13	Subventions d'investissement	0,00	0,00	0,00	0,00	0,00	0,00	0,00	0,00	0,00
16	Emprunts et dettes assimilées	0,00	0,00	0,00	0,00	0,00	0,00	0,00	0,00	0,00
18	Compte de liaison : affectat* (BA,régie)	0,00	0,00	0,00	0,00	0,00	0,00	0,00	0,00	0,00
20	Immobilisations incorporelles	0,00	0,00	0,00	0,00	0,00	0,00	0,00	0,00	0,00
204	Subventions d'équipement versées	0,00	0,00	0,00	0,00	0,00	0,00	0,00	0,00	0,00

(1)	Libellé	Sous-fonction 51				Sous-fonction 52			Autres services
		510 Services communs	511 Dispensaires, autres établissements sanitaires	512 Actions de prévention sanitaire	520 Services communs	521 Services à caractère social handicapés	522 Act ^e pour l'enfance et l'adolescence	523 Act ^e pour personnes en difficulté	
21	Immobilisations corporelles	0,00	0,00	0,00	0,00	0,00	0,00	0,00	0,00
22	Immobilisations reçues en affectation	0,00	0,00	0,00	0,00	0,00	0,00	0,00	0,00
23	Immobilisations en cours	0,00	0,00	0,00	0,00	0,00	0,00	0,00	0,00
26	Participat ^e et créances rattachées	0,00	0,00	0,00	0,00	0,00	0,00	0,00	0,00
27	Autres immobilisations financières	0,00	0,00	0,00	0,00	0,00	0,00	0,00	0,00
	Opérations d'équipement	0,00	0,00	0,00	0,00	0,00	0,00	0,00	0,00
	Opérations pour compte de tiers	0,00	0,00	0,00	0,00	0,00	0,00	0,00	0,00
	Restes à réaliser – reports	0,00	0,00	0,00	0,00	0,00	0,00	0,00	0,00
	RECETTES (2)	0,00	0,00	0,00	0,00	0,00	0,00	0,00	0,00
	Recettes de l'exercice	0,00	0,00	0,00	0,00	0,00	0,00	0,00	0,00
010	Stocks	0,00	0,00	0,00	0,00	0,00	0,00	0,00	0,00
021	Virement de la sect ^e de fonctionnement	0,00	0,00	0,00	0,00	0,00	0,00	0,00	0,00
024	Produits des cessions d'immobilisations	0,00	0,00	0,00	0,00	0,00	0,00	0,00	0,00
040	Opérat ^e ordre transfert entre sections	0,00	0,00	0,00	0,00	0,00	0,00	0,00	0,00
041	Opérations patrimoniales	0,00	0,00	0,00	0,00	0,00	0,00	0,00	0,00
10	Dotations, fonds divers et réserves	0,00	0,00	0,00	0,00	0,00	0,00	0,00	0,00
13	Subventions d'investissement	0,00	0,00	0,00	0,00	0,00	0,00	0,00	0,00
16	Emprunts et dettes assimilées	0,00	0,00	0,00	0,00	0,00	0,00	0,00	0,00
18	Compte de liaison : affectat ^e (BA,régie)	0,00	0,00	0,00	0,00	0,00	0,00	0,00	0,00
20	Immobilisations incorporelles	0,00	0,00	0,00	0,00	0,00	0,00	0,00	0,00
204	Subventions d'équipement versées	0,00	0,00	0,00	0,00	0,00	0,00	0,00	0,00
21	Immobilisations corporelles	0,00	0,00	0,00	0,00	0,00	0,00	0,00	0,00
22	Immobilisations reçues en affectation	0,00	0,00	0,00	0,00	0,00	0,00	0,00	0,00
23	Immobilisations en cours	0,00	0,00	0,00	0,00	0,00	0,00	0,00	0,00
26	Participat ^e et créances rattachées	0,00	0,00	0,00	0,00	0,00	0,00	0,00	0,00
27	Autres immobilisations financières	0,00	0,00	0,00	0,00	0,00	0,00	0,00	0,00
	Opérations pour compte de tiers	0,00	0,00	0,00	0,00	0,00	0,00	0,00	0,00
	Restes à réaliser – reports	0,00	0,00	0,00	0,00	0,00	0,00	0,00	0,00
	SOLDE (2)	0,00	0,00	0,00	0,00	0,00	0,00	0,00	0,00

(1) Pour le croisement par nature, le détail est fait selon le niveau de vote choisi par l'assemblée délibérante (chapitre, article ou article spécialisé).

(2) Le solde correspond à la différence entre les recettes et les dépenses. Les dépenses et les recettes correspondent à la somme des dépenses et des recettes de l'exercice ainsi que des restes à réaliser et des reports (lignes budgétaires 001 et 002). Les lignes reports 001 et 002 apparaissent à la colonne 01-Non ventilables.

IV – ANNEXES

IV

ELEMENTS DU BILAN
PRESENTATION CROISEE PAR FONCTION – DETAIL INVESTISSEMENT

A1.2

FONCTION 6 – Famille

(1)	Libellé	60 Services communs	61 Services en faveur des personnes âgées	62 Actions en faveur de la maternité	63 Aides à la famille	64 Crèches et garderies	Total
	DEPENSES (2)	0,00	0,00	0,00	0,00	0,00	0,00
	Dépenses de l'exercice	0,00	0,00	0,00	0,00	0,00	0,00
010	Stocks	0,00	0,00	0,00	0,00	0,00	0,00
020	Dépenses imprévues	0,00	0,00	0,00	0,00	0,00	0,00
040	Opérat° ordre transfert entre sections	0,00	0,00	0,00	0,00	0,00	0,00
041	Operations patrimoniales	0,00	0,00	0,00	0,00	0,00	0,00
10	Dotations, fonds divers et réserves	0,00	0,00	0,00	0,00	0,00	0,00
13	Subventions d'investissement	0,00	0,00	0,00	0,00	0,00	0,00
16	Emprunts et dettes assimilées	0,00	0,00	0,00	0,00	0,00	0,00
18	Compte de liaison : affectat° (BA,régie)	0,00	0,00	0,00	0,00	0,00	0,00
20	Immobilisations incorporelles	0,00	0,00	0,00	0,00	0,00	0,00
204	Subventions d'équipement versées	0,00	0,00	0,00	0,00	0,00	0,00
21	Immobilisations corporelles	0,00	0,00	0,00	0,00	0,00	0,00
22	Immobilisations reçues en affectation	0,00	0,00	0,00	0,00	0,00	0,00
23	Immobilisations en cours	0,00	0,00	0,00	0,00	0,00	0,00
26	Participat° et créances rattachées	0,00	0,00	0,00	0,00	0,00	0,00
27	Autres immobilisations financières	0,00	0,00	0,00	0,00	0,00	0,00
	Opérations d'équipement	0,00	0,00	0,00	0,00	0,00	0,00
	Opérations pour compte de tiers	0,00	0,00	0,00	0,00	0,00	0,00
	Restes à réaliser – reports	0,00	0,00	0,00	0,00	0,00	0,00
	RECETTES (2)	0,00	0,00	0,00	0,00	0,00	0,00
	Recettes de l'exercice	0,00	0,00	0,00	0,00	0,00	0,00
010	Stocks	0,00	0,00	0,00	0,00	0,00	0,00
021	Virement de la sect° de fonctionnement	0,00	0,00	0,00	0,00	0,00	0,00
024	Produits des cessions d'immobilisations	0,00	0,00	0,00	0,00	0,00	0,00

(1)	Libellé	60 Services communs	61 Services en faveur des personnes âgées	62 Actions en faveur de la maternité	63 Aides à la famille	64 Crèches et garderies	Total
040	Opérat* ordre transfert entre sections	0,00	0,00	0,00	0,00	0,00	0,00
041	Opérations patrimoniales	0,00	0,00	0,00	0,00	0,00	0,00
10	Dotations, fonds divers et réserves	0,00	0,00	0,00	0,00	0,00	0,00
13	Subventions d'investissement	0,00	0,00	0,00	0,00	0,00	0,00
16	Emprunts et dettes assimilées	0,00	0,00	0,00	0,00	0,00	0,00
18	Compte de liaison : affectat* (BA,régie)	0,00	0,00	0,00	0,00	0,00	0,00
20	Immobilisations incorporelles	0,00	0,00	0,00	0,00	0,00	0,00
204	Subventions d'équipement versées	0,00	0,00	0,00	0,00	0,00	0,00
21	Immobilisations corporelles	0,00	0,00	0,00	0,00	0,00	0,00
22	Immobilisations reçues en affectation	0,00	0,00	0,00	0,00	0,00	0,00
23	Immobilisations en cours	0,00	0,00	0,00	0,00	0,00	0,00
26	Participat* et créances rattachées	0,00	0,00	0,00	0,00	0,00	0,00
27	Autres immobilisations financières	0,00	0,00	0,00	0,00	0,00	0,00
Opérations pour compte de tiers		0,00	0,00	0,00	0,00	0,00	0,00
Restes à réaliser – reports		0,00	0,00	0,00	0,00	0,00	0,00
SOLDE (2)		0,00	0,00	0,00	0,00	0,00	0,00

(1) Pour le croisement par nature, le détail est fait selon le niveau de vote choisi par l'assemblée délibérante (chapitre, article ou article spécialisé).

(2) Le solde correspond à la différence entre les dépenses et les recettes. Les dépenses et les recettes correspondent à la somme des dépenses et des recettes de l'exercice ainsi qu'à des reports (lignes budgétaires 001 et 002). Les lignes reports 001 et 002 apparaissent à la colonne 01-Non ventilables.

IV – ANNEXES

ELEMENTS DU BILAN
PRESENTATION CROISEE PAR FONCTION – DETAIL INVESTISSEMENT

IV

A1.2

FONCTION 7 – Logement

(1)	Libellé	70 Services communs	71 Parc privé de la ville	72 Aide au secteur localif	73 Aides à l'accession à la propriété	Total
	DEPENSES (2)					
	Dépenses de l'exercice	0,00	10 800,00	0,00	0,00	10 800,00
010	Stocks	0,00	10 800,00	0,00	0,00	10 800,00
020	Dépenses imprévues	0,00	0,00	0,00	0,00	0,00
040	Opérat° ordre transfert entre sections	0,00	0,00	0,00	0,00	0,00
041	Opérations patrimoniales	0,00	0,00	0,00	0,00	0,00
10	Dotations, fonds divers et réserves	0,00	0,00	0,00	0,00	0,00
13	Subventions d'investissement	0,00	0,00	0,00	0,00	0,00
16	Emprunts et dettes assimilées	0,00	0,00	0,00	0,00	0,00
18	Compte de liaison : affectat° (BA,régie)	0,00	0,00	0,00	0,00	0,00
20	Immobilisations incorporelles	0,00	0,00	0,00	0,00	0,00
204	Subventions d'équipement versées	0,00	10 800,00	0,00	0,00	10 800,00
21	Immobilisations corporelles	0,00	0,00	0,00	0,00	0,00
22	Immobilisations reçues en affectation	0,00	0,00	0,00	0,00	0,00
23	Immobilisations en cours	0,00	0,00	0,00	0,00	0,00
26	Participat° et créances rattachées	0,00	0,00	0,00	0,00	0,00
27	Autres immobilisations financières	0,00	0,00	0,00	0,00	0,00
	Opérations d'équipement	0,00	0,00	0,00	0,00	0,00
	Opérations pour compte de tiers	0,00	0,00	0,00	0,00	0,00
	Restes à réaliser – reports	0,00	0,00	0,00	0,00	0,00
	RECETTES (2)					
	Recettes de l'exercice	0,00	0,00	0,00	0,00	0,00
010	Stocks	0,00	0,00	0,00	0,00	0,00
021	Virement de la sect° de fonctionnement	0,00	0,00	0,00	0,00	0,00
024	Produits des cessions d'immobilisations	0,00	0,00	0,00	0,00	0,00
040	Opérat° ordre transfert entre sections	0,00	0,00	0,00	0,00	0,00
		0,00	0,00	0,00	0,00	0,00

(1)	Libellé	70 Services communs	71 Parc privé de la ville	72 Aide au secteur locatif	73 Aides à l'accession à la propriété	Total
041	Opérations patrimoniales	0,00	0,00	0,00	0,00	0,00
10	Dotations, fonds divers et réserves	0,00	0,00	0,00	0,00	0,00
13	Subventions d'investissement	0,00	0,00	0,00	0,00	0,00
16	Emprunts et dettes assimilées	0,00	0,00	0,00	0,00	0,00
18	Compte de liaison : affectat° (BA,régie)	0,00	0,00	0,00	0,00	0,00
20	Immobilisations incorporelles	0,00	0,00	0,00	0,00	0,00
204	Subventions d'équipement versées	0,00	0,00	0,00	0,00	0,00
21	Immobilisations corporelles	0,00	0,00	0,00	0,00	0,00
22	Immobilisations reçues en affectation	0,00	0,00	0,00	0,00	0,00
23	Immobilisations en cours	0,00	0,00	0,00	0,00	0,00
26	Participat° et créances rattachées	0,00	0,00	0,00	0,00	0,00
27	Autres immobilisations financières	0,00	0,00	0,00	0,00	0,00
Opérations pour compte de tiers		0,00	0,00	0,00	0,00	0,00
Restes à réaliser – reports		0,00	0,00	0,00	0,00	0,00
SOLDE (2)		0,00	-10 800,00	0,00	0,00	-10 800,00

(1) Pour le croisement par nature, le détail est fait selon le niveau de vote choisi par l'assemblée délibérante (chapitre, article ou article spécialisé).

(2) Le solde correspond à la différence entre les recettes et les dépenses. Les dépenses et les recettes correspondent à la somme des dépenses et des recettes de l'exercice ainsi que des restes à réaliser et des reports (lignes budgétaires 001 et 002). Les lignes reports 001 et 002 apparaissent à la colonne 01-Non ventilables.

IV – ANNEXES

IV

ELEMENTS DU BILAN
PRESENTATION CROISEE PAR FONCTION – DETAIL INVESTISSEMENT

A1.2

FONCTION 8 – Aménagement et services urbains, environnement

(1)	Libellé	81 Services urbains	82 Aménagement urbain	83 Environnement	Total
	DEPENSES (2)				
	Dépenses de l'exercice	187 500,00	1 661 500,00	0,00	1 849 000,00
010	Stocks	187 500,00	1 661 500,00	0,00	1 849 000,00
020	Dépenses imprévues	0,00	0,00	0,00	0,00
040	Opérat* ordre transfert entre sections	0,00	0,00	0,00	0,00
041	Opérations patrimoniales	0,00	0,00	0,00	0,00
10	Dotations, fonds divers et réserves	0,00	0,00	0,00	0,00
13	Subventions d'investissement	0,00	0,00	0,00	0,00
16	Emprunts et dettes assimilées	0,00	0,00	0,00	0,00
18	Compte de liaison : affectat* (BA,régie)	0,00	0,00	0,00	0,00
20	Immobilisations incorporelles	0,00	0,00	0,00	0,00
204	Subventions d'équipement versées	0,00	0,00	0,00	0,00
21	Immobilisations corporelles	187 500,00	0,00	0,00	187 500,00
22	Immobilisations reçues en affectation	0,00	0,00	0,00	0,00
23	Immobilisations en cours	0,00	1 267 400,00	0,00	1 267 400,00
26	Participat* et créances rattachées	0,00	0,00	0,00	0,00
27	Autres immobilisations financières	0,00	0,00	0,00	0,00
	Opérations d'équipement				
9001	PAE Quartier ouest	0,00	394 100,00	0,00	394 100,00
9302	PNRQAD	0,00	0,00	0,00	0,00
	Opérations pour compte de tiers				
454102	Périls imminent - Dépenses pour compte de tiers	0,00	0,00	0,00	394 100,00
	Restes à réaliser – reports	0,00	0,00	0,00	0,00
	RECETTES (2)				
	Recettes de l'exercice	0,00	500 000,00	0,00	500 000,00
010	Stocks	0,00	500 000,00	0,00	500 000,00
		0,00	0,00	0,00	0,00

(1)	Libellé	81 Services urbains	82 Aménagement urbain	83 Environnement	Total
021	Virement de la sect* de fonctionnement	0,00	0,00	0,00	0,00
024	Produits des cessions d'immobilisations	0,00	0,00	0,00	0,00
040	Opérat* ordre transfert entre sections	0,00	0,00	0,00	0,00
041	Opérations patrimoniales	0,00	0,00	0,00	0,00
10	Dotations, fonds divers et réserves	0,00	0,00	0,00	0,00
13	Subventions d'investissement	0,00	500 000,00	0,00	500 000,00
16	Emprunts et dettes assimilées	0,00	0,00	0,00	0,00
18	Compte de liaison : affectat* (BA,régie)	0,00	0,00	0,00	0,00
20	Immobilisations incorporelles	0,00	0,00	0,00	0,00
204	Subventions d'équipement versées	0,00	0,00	0,00	0,00
21	Immobilisations corporelles	0,00	0,00	0,00	0,00
22	Immobilisations reçues en affectation	0,00	0,00	0,00	0,00
23	Immobilisations en cours	0,00	0,00	0,00	0,00
26	Participat* et créances rattachées	0,00	0,00	0,00	0,00
27	Autres immobilisations financières	0,00	0,00	0,00	0,00
Opérations pour compte de tiers		0,00	0,00	0,00	0,00
Restes à réaliser - reports		0,00	0,00	0,00	0,00
SOLDE (2)		-187 500,00	-1 161 500,00	0,00	-1 349 000,00

(1)	Libellé	Sous-fonction 81						
		810 Services communs	811 Eau et assainissement	812 Collecte et traitement ordures ménagères	813 Propreté urbaine	814 Eclairage public	815 Transports urbains	816 Autres réseaux et services divers
DEPENSES (2)								
Dépenses de l'exercice		56 000,00	0,00	0,00	131 500,00	0,00	0,00	0,00
010	Stocks	56 000,00	0,00	0,00	131 500,00	0,00	0,00	0,00
020	Dépenses imprévues	0,00	0,00	0,00	0,00	0,00	0,00	0,00
040	Opérat* ordre transfert entre sections	0,00	0,00	0,00	0,00	0,00	0,00	0,00
041	Opérations patrimoniales	0,00	0,00	0,00	0,00	0,00	0,00	0,00
10	Dotations, fonds divers et réserves	0,00	0,00	0,00	0,00	0,00	0,00	0,00
13	Subventions d'investissement	0,00	0,00	0,00	0,00	0,00	0,00	0,00
16	Emprunts et dettes assimilées	0,00	0,00	0,00	0,00	0,00	0,00	0,00

Sous-fonction 81

(1)	Libellé	810 Services communs	811 Eau et assainissement	812 Collecte et traitement ordures ménagères	813 Propreté urbaine	814 Éclairage public	815 Transports urbains	816 Autres réseaux et services divers
18	Compte de liaison : affectat* (BA, régie)	0,00	0,00	0,00	0,00	0,00	0,00	0,00
20	Immobilisations incorporelles	0,00	0,00	0,00	0,00	0,00	0,00	0,00
204	Subventions d'équipement versées	0,00	0,00	0,00	0,00	0,00	0,00	0,00
21	Immobilisations corporelles	56 000,00	0,00	0,00	131 500,00	0,00	0,00	0,00
22	Immobilisations reçues en affectation	0,00	0,00	0,00	0,00	0,00	0,00	0,00
23	Immobilisations en cours	0,00	0,00	0,00	0,00	0,00	0,00	0,00
26	Participat* et créances rattachées	0,00	0,00	0,00	0,00	0,00	0,00	0,00
27	Autres immobilisations financières	0,00	0,00	0,00	0,00	0,00	0,00	0,00
	Opérations d'équipement	0,00	0,00	0,00	0,00	0,00	0,00	0,00
9001	PAE Quartier ouest	0,00	0,00	0,00	0,00	0,00	0,00	0,00
9302	PNROAD	0,00	0,00	0,00	0,00	0,00	0,00	0,00
	Opérations pour compte de tiers	0,00	0,00	0,00	0,00	0,00	0,00	0,00
454102	Périls imminent - Dépenses pour compte de tiers	0,00	0,00	0,00	0,00	0,00	0,00	0,00
	Restes à réaliser – reports	0,00	0,00	0,00	0,00	0,00	0,00	0,00
	RECETTES (2)	0,00	0,00	0,00	0,00	0,00	0,00	0,00
	Recettes de l'exercice	0,00	0,00	0,00	0,00	0,00	0,00	0,00
010	Stocks	0,00	0,00	0,00	0,00	0,00	0,00	0,00
021	Virement de la sect* de fonctionnement	0,00	0,00	0,00	0,00	0,00	0,00	0,00
024	Produits des cessions d'immobilisations	0,00	0,00	0,00	0,00	0,00	0,00	0,00
040	Opérat* ordre transfert entre sections	0,00	0,00	0,00	0,00	0,00	0,00	0,00
041	Opérations patrimoniales	0,00	0,00	0,00	0,00	0,00	0,00	0,00
10	Dotations, fonds divers et réserves	0,00	0,00	0,00	0,00	0,00	0,00	0,00
13	Subventions d'investissement	0,00	0,00	0,00	0,00	0,00	0,00	0,00
16	Emprunts et dettes assimilées	0,00	0,00	0,00	0,00	0,00	0,00	0,00

(1)	Libellé	Sous-fonction 81						
		810 Services communs	811 Eau et assainissement	812 Collecte et traitement ordures ménagères	813 Propreté urbaine	814 Éclairage public	815 Transports urbains	816 Autres réseaux et services divers
18	Compte de liaison : affectat* (BA,régie)	0,00	0,00	0,00	0,00	0,00	0,00	0,00
20	Immobilisations incorporelles	0,00	0,00	0,00	0,00	0,00	0,00	0,00
204	Subventions d'équipement versées	0,00	0,00	0,00	0,00	0,00	0,00	0,00
21	Immobilisations corporelles	0,00	0,00	0,00	0,00	0,00	0,00	0,00
22	Immobilisations reçues en affectation	0,00	0,00	0,00	0,00	0,00	0,00	0,00
23	Immobilisations en cours	0,00	0,00	0,00	0,00	0,00	0,00	0,00
26	Participat* et créances rattachées	0,00	0,00	0,00	0,00	0,00	0,00	0,00
27	Autres immobilisations financières	0,00	0,00	0,00	0,00	0,00	0,00	0,00
Opérations pour compte de tiers		0,00	0,00	0,00	0,00	0,00	0,00	0,00
Restes à réaliser - reports		0,00	0,00	0,00	0,00	0,00	0,00	0,00
SOLDE (2)		-56 000,00	0,00	0,00	-131 500,00	0,00	0,00	0,00

(1)	Libellé	Sous-fonction 82								
		820 Services communs	821 Equipements de voirie	822 Voie communale et routes	823 Espaces verts urbains	824 Autres opérations d'aménagement urbain	830 Services communs	831 Aménagement des eaux	832 Act* spécif. lutte contre la pollution	833 Préservation du milieu naturel
DEPENSES (2)		0,00	0,00	1 150 000,00	0,00	511 500,00	0,00	0,00	0,00	0,00
Dépenses de l'exercice		0,00	0,00	1 150 000,00	0,00	511 500,00	0,00	0,00	0,00	0,00
010	Stocks	0,00	0,00	0,00	0,00	0,00	0,00	0,00	0,00	0,00
020	Dépenses imprévues	0,00	0,00	0,00	0,00	0,00	0,00	0,00	0,00	0,00
040	Opérat* ordre transfert entre sections	0,00	0,00	0,00	0,00	0,00	0,00	0,00	0,00	0,00
041	Opérations patrimoniales	0,00	0,00	0,00	0,00	0,00	0,00	0,00	0,00	0,00
10	Dotations, fonds divers et réserves	0,00	0,00	0,00	0,00	0,00	0,00	0,00	0,00	0,00
13	Subventions d'investissement	0,00	0,00	0,00	0,00	0,00	0,00	0,00	0,00	0,00
16	Emprunts et dettes assimilées	0,00	0,00	0,00	0,00	0,00	0,00	0,00	0,00	0,00
18	Compte de liaison : affectat* (BA,régie)	0,00	0,00	0,00	0,00	0,00	0,00	0,00	0,00	0,00
20	Immobilisations incorporelles	0,00	0,00	0,00	0,00	0,00	0,00	0,00	0,00	0,00

(1)	Libellé	Sous-fonction 82					Sous-fonction 83				
		820 Services communs	821 Equipements de voirie	822 Voie communale et routes	823 Espaces verts urbains	824 Autres opérations d'aménagement urbain	830 Services communs	831 Aménagement des eaux	832 Act* spécif. lutte contre la pollution	833 Préservation du milieu naturel	
204	Subventions d'équipement versées	0,00	0,00	0,00	0,00	0,00	0,00	0,00	0,00	0,00	
21	Immobilisations corporelles	0,00	0,00	0,00	0,00	0,00	0,00	0,00	0,00	0,00	
22	Immobilisations reçues en affectation	0,00	0,00	0,00	0,00	0,00	0,00	0,00	0,00	0,00	
23	Immobilisations en cours	0,00	0,00	1 150 000,00	0,00	117 400,00	0,00	0,00	0,00	0,00	
26	Participat* et créances rattachées	0,00	0,00	0,00	0,00	0,00	0,00	0,00	0,00	0,00	
27	Autres immobilisations financières	0,00	0,00	0,00	0,00	0,00	0,00	0,00	0,00	0,00	
	Opérations d'équipement	0,00	0,00	0,00	0,00	394 100,00	0,00	0,00	0,00	0,00	
9501	PAE Quartier cuesl	0,00	0,00	0,00	0,00	0,00	0,00	0,00	0,00	0,00	
9302	PNROAD	0,00	0,00	0,00	0,00	394 100,00	0,00	0,00	0,00	0,00	
	Opérations pour compte de tiers	0,00	0,00	0,00	0,00	0,00	0,00	0,00	0,00	0,00	
454102	Périls imminent - Dépenses pour compte de tiers	0,00	0,00	0,00	0,00	0,00	0,00	0,00	0,00	0,00	
	Restes à réaliser - reports	0,00	0,00	0,00	0,00	0,00	0,00	0,00	0,00	0,00	
	RECETTES (2)	0,00	0,00	500 000,00	0,00	0,00	0,00	0,00	0,00	0,00	
	Recettes de l'exercice	0,00	0,00	500 000,00	0,00	0,00	0,00	0,00	0,00	0,00	
010	Stocks	0,00	0,00	0,00	0,00	0,00	0,00	0,00	0,00	0,00	
021	Virement de la sect* de fonctionnement	0,00	0,00	0,00	0,00	0,00	0,00	0,00	0,00	0,00	
024	Produits des cessions d'immobilisations	0,00	0,00	0,00	0,00	0,00	0,00	0,00	0,00	0,00	
040	Opérat* ordre transfert entre sections	0,00	0,00	0,00	0,00	0,00	0,00	0,00	0,00	0,00	
041	Opérations patrimoniales	0,00	0,00	0,00	0,00	0,00	0,00	0,00	0,00	0,00	
10	Dotations, fonds divers et réserves	0,00	0,00	0,00	0,00	0,00	0,00	0,00	0,00	0,00	
13	Subventions d'investissement	0,00	0,00	500 000,00	0,00	0,00	0,00	0,00	0,00	0,00	
16	Emprunts et dettes assimilées	0,00	0,00	0,00	0,00	0,00	0,00	0,00	0,00	0,00	
18	Compte de liaison : affectat* (BA,régie)	0,00	0,00	0,00	0,00	0,00	0,00	0,00	0,00	0,00	
20	Immobilisations incorporelles	0,00	0,00	0,00	0,00	0,00	0,00	0,00	0,00	0,00	
204	Subventions d'équipement versées	0,00	0,00	0,00	0,00	0,00	0,00	0,00	0,00	0,00	
21	Immobilisations corporelles	0,00	0,00	0,00	0,00	0,00	0,00	0,00	0,00	0,00	

(1)	Libellé	Sous-fonction 82					Sous fonction 83				
		820 Services communs	821 Equipements de voirie	822 Voirie communale et routes	823 Espaces verts urbains	824 Autres opérations d'aménagement urbain	830 Services communs	831 Aménagement des eaux	832 Act ^e spécif. lutte contre la pollution	833 Préservation du milieu naturel	
22	Immobilisations reçues en affectation	0,00	0,00	0,00	0,00	0,00	0,00	0,00	0,00	0,00	
23	Immobilisations en cours	0,00	0,00	0,00	0,00	0,00	0,00	0,00	0,00	0,00	
26	Participat ^o et créances rattachées	0,00	0,00	0,00	0,00	0,00	0,00	0,00	0,00	0,00	
27	Autres immobilisations financières	0,00	0,00	0,00	0,00	0,00	0,00	0,00	0,00	0,00	
Opérations pour compte de tiers		0,00	0,00	0,00	0,00	0,00	0,00	0,00	0,00	0,00	
Restes à réaliser - reports		0,00	0,00	0,00	0,00	0,00	0,00	0,00	0,00	0,00	
SOLDE (2)		0,00	0,00	-650 000,00	0,00	-511 500,00	0,00	0,00	0,00	0,00	

(1) Pour le croisement par nature, le détail est fait selon le niveau de vote choisi par l'Assemblée délibérante (chapitre, article ou article spécialisé).

(2) Le solde correspond à la différence entre les recettes et les dépenses. Les dépenses et les recettes correspondent à la somme des dépenses et des recettes de l'exercice ainsi que des restes à réaliser et des reports (lignes budgétaires 001 et 002). Les lignes reports 001 et 002 apparaissent à la colonne 01-Non ventilables.

IV – ANNEXES

IV

ELEMENTS DU BILAN
PRESENTATION CROISEE PAR FONCTION – DETAIL INVESTISSEMENT

A1.2

FONCTION 9 – Action économique

(1)	Libellé	90 Interventions économiques	91 Foire et marchés	92 Aides à l'agriculture et aux industries	93 Aides à l'énergie, indus. manufact., BTP	94 Aides commerce et services marchands	95 Aides au tourisme	96 Aides aux services publics	Total
	DEPENSES (2)								
	Dépenses de l'exercice	0,00	0,00	0,00	0,00	0,00	0,00	0,00	0,00
010	Stocks	0,00	0,00	0,00	0,00	0,00	0,00	0,00	0,00
020	Dépenses imprévues	0,00	0,00	0,00	0,00	0,00	0,00	0,00	0,00
040	Opérat* ordre transfert entre sections	0,00	0,00	0,00	0,00	0,00	0,00	0,00	0,00
041	Opérations patrimoniales	0,00	0,00	0,00	0,00	0,00	0,00	0,00	0,00
10	Dotations, fonds divers et réserves	0,00	0,00	0,00	0,00	0,00	0,00	0,00	0,00
13	Subventions d'investissement	0,00	0,00	0,00	0,00	0,00	0,00	0,00	0,00
16	Emprunts et dettes assimilées	0,00	0,00	0,00	0,00	0,00	0,00	0,00	0,00
18	Compte de liaison : affectat* (BA,régie)	0,00	0,00	0,00	0,00	0,00	0,00	0,00	0,00
20	Immobilisations incorporelles	0,00	0,00	0,00	0,00	0,00	0,00	0,00	0,00
204	Subventions d'équipement versées	0,00	0,00	0,00	0,00	0,00	0,00	0,00	0,00
21	Immobilisations corporelles	0,00	0,00	0,00	0,00	0,00	0,00	0,00	0,00
22	Immobilisations reçues en affectation	0,00	0,00	0,00	0,00	0,00	0,00	0,00	0,00
23	Immobilisations en cours	0,00	0,00	0,00	0,00	0,00	0,00	0,00	0,00
26	Participat* et créances rattachées	0,00	0,00	0,00	0,00	0,00	0,00	0,00	0,00
27	Autres immobilisations financières	0,00	0,00	0,00	0,00	0,00	0,00	0,00	0,00
	Opérations d'équipement	0,00	0,00	0,00	0,00	0,00	0,00	0,00	0,00
	Opérations pour compte de tiers	0,00	0,00	0,00	0,00	0,00	0,00	0,00	0,00

(1)	Libellé	90 Interventions économiques	91 Foire et marchés	92 Aides à l'agriculture et aux industries	93 Aides à l'énergie, indus. manufact., BTP	94 Aides commerce et services marchands	95 Aides au tourisme	96 Aides aux services publics	Total
	Restes à réaliser – reports	0,00	0,00	0,00	0,00	0,00	0,00	0,00	0,00
	RECETTES (2)	0,00	0,00	0,00	0,00	0,00	0,00	0,00	0,00
	Recettes de l'exercice	0,00	0,00	0,00	0,00	0,00	0,00	0,00	0,00
010	Stocks	0,00	0,00	0,00	0,00	0,00	0,00	0,00	0,00
021	Virement de la sect* de fonctionnement	0,00	0,00	0,00	0,00	0,00	0,00	0,00	0,00
024	Produits des cessions d'immobilisations	0,00	0,00	0,00	0,00	0,00	0,00	0,00	0,00
040	Opérat* ordre transfert entre sections	0,00	0,00	0,00	0,00	0,00	0,00	0,00	0,00
041	Opérations patrimoniales	0,00	0,00	0,00	0,00	0,00	0,00	0,00	0,00
10	Dotations, fonds divers et réserves	0,00	0,00	0,00	0,00	0,00	0,00	0,00	0,00
13	Subventions d'investissement	0,00	0,00	0,00	0,00	0,00	0,00	0,00	0,00
16	Emprunts et dettes assimilées	0,00	0,00	0,00	0,00	0,00	0,00	0,00	0,00
18	Compte de liaison : affectat* (BA,régie)	0,00	0,00	0,00	0,00	0,00	0,00	0,00	0,00
20	Immobilisations incorporelles	0,00	0,00	0,00	0,00	0,00	0,00	0,00	0,00
204	Subventions d'équipement versées	0,00	0,00	0,00	0,00	0,00	0,00	0,00	0,00
21	Immobilisations corporelles	0,00	0,00	0,00	0,00	0,00	0,00	0,00	0,00
22	Immobilisations reçues en affectation	0,00	0,00	0,00	0,00	0,00	0,00	0,00	0,00
23	Immobilisations en cours	0,00	0,00	0,00	0,00	0,00	0,00	0,00	0,00
26	Participat* et créances rattachées	0,00	0,00	0,00	0,00	0,00	0,00	0,00	0,00
27	Autres immobilisations financières	0,00	0,00	0,00	0,00	0,00	0,00	0,00	0,00
	Opérations pour compte de tiers	0,00	0,00	0,00	0,00	0,00	0,00	0,00	0,00
	Restes à réaliser – reports	0,00	0,00	0,00	0,00	0,00	0,00	0,00	0,00
	SOLDE (2)	0,00	0,00	0,00	0,00	0,00	0,00	0,00	0,00

(1) Pour le croisement par nature le détail est fait selon le niveau de vote choisi par l'assemblée délibérante (chapitre, article ou article spécialisé).

(2) Le solde correspond à la différence entre les recettes et les dépenses. Les dépenses et les recettes correspondent à la somme des dépenses et des recettes de l'exercice ainsi que des restes à réaliser et des reports (lignes budgétaires 001 et 002). Les lignes reports 001 et 002 apparaissent à la colonne 01-Non ventilables.

IV – ANNEXES

ELEMENTS DU BILAN – ETAT DE LA DETTE – DETAIL DES CREDITS DE TRESORERIE

IV
A2.1

A2.1 – DETAIL DES CREDITS DE TRESORERIE (1)

Nature (Pour chaque ligne, indiquer le numéro de contrat)	Date de la décision de réaliser la ligne de trésorerie (2)	Montant maximum autorisé au 01/01/N	Montant des tirages N-1	Montant des remboursements N-1		Encours restant dû au 01/01/N
				Intérêts (3)	Remboursement du tirage	
5191 Avances du Trésor						
5192 Avances de trésorerie						
51931 Lignes de trésorerie						
51932 Lignes de trésorerie liées à un emprunt						
5194 BILLETS de trésorerie						
5198 Autres crédits de trésorerie						
519 Crédits de trésorerie (Total)		0,00	0,00	0,00	0,00	0,00

(1) Circulaire n° NOR : INTB8900071C du 22/02/1989.

(2) Indiquer la date de la délibération de l'assemblée autorisant la ligne de trésorerie ou la date de la décision de l'ordonnateur de réaliser la ligne de trésorerie sur la base d'un montant maximum autorisé par l'organe délibérant (article L. 2122-22 du CGCT).

(3) Il s'agit des intérêts comptabilisés au compte 6615, sauf pour les emprunts assortis d'une option de tirage sur ligne de trésorerie pour lesquels les intérêts sont comptabilisés au compte 6611 et sauf pour les billets de trésorerie pour lesquels les intérêts sont comptabilisés au compte 6618.

IV – ANNEXES

IV

ELEMENTS DU BILAN – ETAT DE LA DETTE – REPARTITION PAR NATURE DE DETTE

A2.2

A2.2 – REPARTITION PAR NATURE DE DETTE (hors 16449 et 166)

Nature (Pour chaque ligne, indiquer le numéro de contrat)	Emprunts et dettes à l'origine du contrat											Caté- gorie d'em- prunt (8)		
	Organisme prêteur ou chef de file	Date de signature	Date d'émission ou date de mobilisation (1)	Date du premier rembour- sement	Nominal (2)	Type de taux d'intérêt (3)	Index (4)	Taux initial		Devise	Pério- dité des rembour- sements (6)		Profil d'amor- tissement (7)	Possibilité de rembour- sement anticipé
								Niveau de taux (5)	Taux actuariel					
163 Emprunts obligataires (Total)					0,00								O/N	
164 Emprunts auprès des établissements financiers (Total)					19 164 551,06									
1641 Emprunts en euros (total)					19 164 551,06									
00001491637	C R C A PERCEPTION DE SAINT GILL	21/11/2016		30/06/2017	430 000,00	F			0,860	euros	T	X	N	A-1
0181UY013PR	C R C A PERCEPTION DE SAINT GILL	24/12/2010		21/07/2011	1 200 000,00	C			2,637	euros	T	X	N	A-1
01Z88E017PR/06008813	C R C A PERCEPTION DE SAINT GILL	04/12/2009		29/01/2010	1 200 000,00	C			3,750	euros	T	X	N	A-1
10276 00851 00026018 05	CREDIT MUTUEL - TRESORERIE	19/10/2017		31/12/2018	1 543 000,00	F			1,400	euros	T	X	N	A-1
1737/001	SG PERCEPTION SAINT-GILLES	29/12/2017		29/03/2018	1 557 000,00	C			0,500	euros	T	X	N	A-1
1736/001	SG PERCEPTION SAINT-GILLES	29/12/2017		29/03/2018	700 000,00	C			0,390	euros	T	X	N	A-1
190202010PR	C R C A PERCEPTION DE SAINT GILL	08/11/2000		28/02/2001	609 796,07	C			5,850	euros	T	X	N	A-1
539429017PR	C R C A PERCEPTION DE SAINT GILL	13/08/2004		30/10/2005	300 000,00	C			2,480	euros	A	P	N	A-1
8107823 / 8207972	C E PERCEPTION DE SAINT GILLES	26/07/2012		25/10/2013	300 000,00	F			4,920	euros	A	P	N	A-1
8292561 / 8170566	C E PERCEPTION DE SAINT GILLES	27/12/2012		25/07/2013	300 000,00	F			4,320	euros	T	X	N	A-1
8336194 / 4195100	CAISSE D EPARGNE	31/12/2013		25/10/2014	500 000,00	F			4,060	euros	T	X	N	A-1
ARC21270 000: ALR20048534	C E PERCEPTION DE SAINT GILLES	13/08/2004		25/09/2005	300 000,00	C			2,570	euros	A	P	N	A-1
G310RZ011PR	C R C A PERCEPTION DE SAINT GILL	30/12/2005		30/03/2006	400 000,00	F			3,420	euros	A	P	N	A-1
MIN235961EUR0246384	CAISSE FRANCAISE FINANCEMENT LOC	30/10/2006		01/04/2007	400 000,00	C			3,750	euros	A	P	N	A-1
MIN264042EUR0281315/001	DEXIA C L F PERCEPTION DE SAINT	30/06/2009		01/10/2009	1 200 000,00	C			3,360	euros	T	X	N	A-1

Emprunts et dettes à l'origine du contrat

Nature (Pour chaque ligne, indiquer le numéro de contrat)	Organisme prêteur ou chef de file	Date de signature	Date d'émission ou date de mobilisation (1)	Date du premier remboursement	Nominal (2)	Type de taux d'intérêt (3)	Index (4)	Taux initial		Devise	Périodicité des remboursements (6)	Profil d'amortissement (7)	Possibilité de remboursements anticipés C/N	Catégorie d'emprunt (8)
								Niveau de taux (5)	Taux actuariel					
MON27692EUR0235473	CAISSE FRANÇAISE FINANCEMENT LOC	14/03/2005		01/04/2005	199 259,00	C		2,500	2,500	EUR05	A	P	N	A-1
MON555851EUR	CAISSE FRANÇAISE FINANCEMENT LOC	07/05/2016		01/05/2016	27 479,58	F		3,120	3,120	EUR08	T	X	N	A-1
MONS13885EUR051465500111	LA BANQUE POSTALE	02/11/2016		01/03/2017	2 000 000,00	F		4,150	4,150	EUR06	T	X	N	A-1
MPHE16227EUR00294278	CAISSE FRANÇAISE FINANCEMENT LOC	01/06/2005		01/06/2005	122 115,55	F		4,557	4,557	EUR05	T	X	N	A-1
MPHE32230712723003	CAISSE FRANÇAISE FINANCEMENT LOC	20/03/2007		01/05/2008	3 189 865,88	F		3,750	3,750	EUR05	A	P	N	E
1543 Emprunts en devises (total)					0,00									
1544 Emprunts assortis d'une option de trèfle sur ligne de trésorerie (total)					0,00									
155 Dépôts et cautionnements reçus (Total)					0,00									
157 Emprunts et dettes assortis de conditions particulières (Total)					0,00									
1571 Avances consenties du Trésor (total)					0,00									
1572 Emprunts sur comptes spéciaux du Trésor (total)					0,00									
1573 Dettes envers le Trésor (total)					0,00									
1575 Dettes envers les établissements de crédit (total)					0,00									
1576 Autres emprunts et dettes (total)					0,00									
158 Emprunts et dettes assimilés (Total)					0,00									
1581 Autres emprunts (total)					0,00									

Nature (Pour chaque ligne, indiquer le numéro de contrat)	Organisme prêteur ou chef de file	Date de signature	Date d'émission ou date de mobilisation (1)	Date du premier remboursement	Nominal (2)	Type de taux d'intérêt (3)	Index (4)	Taux initial		Devise	Périodicité des remboursements (6)	Profil d'amortissement (7)	Possibilité de remboursement anticipé O/N	Catégorie d'emprunt (8)
								Niveau de taux (5)	Taux actuariel					
1682 Bons à moyen terme négociables (total)					0,00									
1687 Autres dettes (total)					0,00									
Total général					19 164 551,06									

(1) Si un emprunt donne lieu à plusieurs mobilisations, indiquer la date de la première mobilisation.

(2) Nominal : montant emprunté à l'origine.

(3) Type de taux d'intérêt : F : fixe ; V : variable simple ; C : complexe (c'est-à-dire un taux variable qui n'est pas seulement défini comme la simple addition d'un taux usuel de référence et d'une marge exprimée en point de pourcentage).

(4) Mentionner le ou les types d'index (ex : Euribor 3 mois)

(5) Indiquer le niveau de taux à l'origine du contrat.

(6) Indiquer la périodicité des remboursements : A : annuelle ; M : mensuelle ; B : bimestrielle ; S : semestrielle ; T : trimestrielle ; X autres.

(7) Indiquer C pour amortissement constant ; P pour amortissement progressif ; F pour *in fine* ; X pour autres à préciser

(8) Catégorie d'emprunt à l'origine. Exemple A-1 (cf. la classification des emprunts suivant la typologie de la circulaire IOCB1015077C du 25 Juin 2010 sur les produits financiers offerts aux collectivités territoriales).

IV – ANNEXES

ELEMENTS DU BILAN – ETAT DE LA DETTE – REPARTITION PAR NATURE DE DETTE

IV
A2.2

A2.2 – REPARTITION PAR NATURE DE DETTE (hors 16449 et 166) (suite)

Nature (Pour chaque ligne, indiquer le numéro de contrat)	Couverture ? O/N (10)	Montant couvert	Catégorie d'emprunt après couverture éventuelle (11)	Capital restant dû au 01/01/N	Durée résiduelle (en années)	Taux d'intérêt			Annuité de l'exercice			ICINE de l'exercice
						Type de taux (12)	Index (13)	Niveau de taux d'intérêt à la date de vote du budget (14)	Capital	Charges d'intérêt (15)	Intérêts perçus (le cas échéant) (16)	
163 Emprunts obligataires (Total)		0,00		0,00					0,00	0,00	0,00	0,00
164 Emprunts auprès des établissements financiers (Total)		0,00		12 135 652,35					1 277 171,37	244 907,86	0,00	47 167,55
1641 Emprunts en euros (Total)		0,00		12 135 652,35					1 277 171,37	244 907,86	0,00	47 167,55
0006143*637	N	0,00	A-1	374 324,89	9,00	F	0,660		36 619,52	3 101,42	0,00	252,82
01511Y01GPR	N	0,00	A-1	691 714,08	6,00	C	1,293		88 455,24	8 516,36	0,00	1 495,15
01528ED7PR08013313	N	0,00	A-1	615 440,67	5,00	C	0,713		80 230,04	8 954,56	0,00	1 524,30
19276 00551 0300601R 05	N	0,00	A-1	1 526 253,35	8,00	F	0,400		67 574,63	21 013,81	0,00	0,00
17376001	N	0,00	A-1	1 479 150,00	18,00	C	0,500		77 650,00	7 249,78	0,00	19,46
17380001	N	0,00	A-1	600 000,00	5,00	C	0,250		100 000,00	4 504,65	0,00	11,06
18020001GPR	N	0,00	A-1	60 979,67	1,00	C	0,350		30 489,80	424,14	0,00	23,24
6356429017PR	N	0,00	A-1	22 687,35	0,00	C	0,000		22 687,36	0,02	0,00	0,00
010762318207972	N	0,00	A-1	205 065,62	8,00	F	4,920		18 637,27	10 038,74	0,00	1 678,83
82825617870666	N	0,00	A-1	211 160,31	8,00	F	4,330		18 474,13	6 621,16	0,00	1 480,44
838619414185100	N	0,00	A-1	387 570,23	9,00	F	4,050		29 379,23	15 251,81	0,00	2 625,14
85021170 0001AR20048534	N	0,00	A-1	23 149,70	0,00	C	3,900		23 149,70	1 549,56	0,00	0,00
001062011PR	N	0,00	A-1	64 048,42	1,00	F	3,470		31 485,60	2 190,45	0,00	861,15
MIN236601EUR0246384	N	0,00	A-1	95 906,79	2,00	C	3,750		30 199,16	3 595,47	0,00	1 827,76
XAN264042EUR00261315001	N	0,00	A-1	645 000,00	9,00	C	2,380		60 000,00	19 335,35	0,00	4 860,46
MON27692EUR0235473	N	0,00	A-1	31 016,94	1,00	C	0,000		16 317,90	0,00	0,00	142,04
MON505851EUR	N	0,00	A-1	2 212 207,51	11,00	F	3,120		162 389,20	67 641,81	0,00	10 550,16
MON613998EUR051456800141	N	0,00	A-1	1 800 000,00	17,00	F	1,160		100 000,00	20 445,00	0,00	1 625,27
MPH218207EUR0224276	N	0,00	A-1	47 992,56	4,00	F	4,550		8 647,78	2 123,94	0,00	151,27
MPH26172002072723001	N	0,00	E-1	1 040 999,21	3,00	F	3,700		245 144,95	39 051,93	0,00	17 422,57
1543 Emprunts en devises (Total)		0,00		0,00					0,00	0,00	0,00	0,00

Nature (Pour chaque ligne, indiquer le numéro du contrat)	Couverture ? O/N (10)	Montant couvert	Catégorie d'emprunt après couverture éventuelle (11)	Capital restant dû au 01/01/N	Durée résiduelle (en années)	Taux d'intérêt			Annuité de l'exercice			ICNE de l'exercice
						Type de taux (12)	Index (13)	Niveau de taux d'intérêt à la date de vote du budget (14)	Capital	Charges d'intérêt (15)	Intérêts perçus (le cas échéant) (16)	
16441 Emprunts assortis d'une option de tirage sur ligne de trésorerie (total) (9)		0,00		0,00					0,00	0,00	0,00	0,00
165 Dépôts et cautionnements reçus (Total)		0,00		0,00					0,00	0,00	0,00	0,00
167 Emprunts et dettes assortis de conditions particulières (Total)		0,00		0,00					0,00	0,00	0,00	0,00
1671 Avances consolidées du Trésor (total)		0,00		0,00					0,00	0,00	0,00	0,00
1672 Emprunts sur comptes spéciaux (total)		0,00		0,00					0,00	0,00	0,00	0,00
1675 Dettes pour METP et PPP (total)		0,00		0,00					0,00	0,00	0,00	0,00
1676 Dettes envers locataires-acquéreurs (total)		0,00		0,00					0,00	0,00	0,00	0,00
1678 Autres emprunts et dettes (total)		0,00		0,00					0,00	0,00	0,00	0,00
168 Emprunts et dettes assimilés (Total)		0,00		0,00					0,00	0,00	0,00	0,00
1681 Autres emprunts (total)		0,00		0,00					0,00	0,00	0,00	0,00
1682 Bons à moyen terme négociables (total)		0,00		0,00					0,00	0,00	0,00	0,00
1687 Autres dettes (total)		0,00		0,00					0,00	0,00	0,00	0,00
Total général		0,00		12 135 652,35					1 277 171,37	244 907,86	0,00	47 167,55

(9) S'agissant des emprunts assortis d'une ligne de trésorerie, il faut faire ressortir le remboursement du capital de la dette prévue pour l'exercice correspondant au véritable endettement.

(10) Si l'emprunt est soumis à couverture, il convient de compléter le tableau « détail des opérations de couverture »

(11) Catégorie d'emprunt. Exemple A-1 (cf. la classification des emprunts suivant la typologie de la circulaire IOCB1015077C du 25 juin 2010 sur les produits financiers offerts aux collectivités territoriales).

(12) Type de taux d'intérêt après opérations de couverture : F : fixe ; V : variable simple ; C : complexe (c'est-à-dire un taux variable qui n'est pas seulement défini comme la simple addition d'un taux usuel de référence et d'une marge exprimée en point de pourcentage).

(13) Mentionner l'index en cours au 01/01/N après opérations de couverture.

(14) Taux après opérations de couverture éventuelles. Pour les emprunts à taux variable, indiquer le niveau à la date de vote du budget.

(15) Il s'agit des intérêts dus au titre du contrat initial et comptabilisés à l'article 66111 « Intérêts réglés à l'échéance » (intérêts décaissés) et intérêts éventuels dus au titre du contrat d'échange éventuel et comptabilisés à l'article 668.

(16) Indiquer les intérêts éventuellement reçus au titre du contrat d'échange éventuel et comptabilisés au 768.

(10) Indiquer les intérêts à payer au titre du contrat initial et comptabilisés à l'article 66111 et des intérêts éventuels à payer au titre du contrat d'échange et comptabilisés à l'article 668.
(11) Indiquer les intérêts à percevoir au titre du contrat d'échange et comptabilisés au 768

IV – ANNEXES

ELEMENTS DU BILAN – ETAT DE LA DETTE – TYPOLOGIE DE LA REPARTITION DE L'ENCOURS

IV
A2.4

A2.4 – TYPOLOGIE DE LA REPARTITION DE L'ENCOURS (1)

Structure	Indices sous-jacents	(1) Indices zone euro	(2) Indices inflation française ou zone euro ou écart entre ces indices	(3) Ecart d'indices zone euro	(4) Indices hors zone euro et écarts d'indices dont l'un est un indice hors zone euro	(5) Ecart d'indices hors zone euro	(6) Autres indices
(A) Taux fixe simple. Taux variable simple. Echange de taux fixe contre taux variable ou inversement. Echange de taux structuré contre taux variable ou taux fixe (sens unique). Taux variable simple plafonné (cap) ou encadré (<i>floor</i>)	Nombre de produits	19	0	0	0	0	
	% de l'encours	91,42	0,00	0,00	0,00	0,00	
	Montant en euros	11 094 653,14	0,00	0,00	0,00	0,00	
(B) Barrière simple. Pas d'effet de levier	Nombre de produits	0	0	0	0	0	
	% de l'encours	0,00	0,00	0,00	0,00	0,00	
	Montant en euros	0,00	0,00	0,00	0,00	0,00	
(C) Option d'échange (<i>swaption</i>)	Nombre de produits	0	0	0	0	0	
	% de l'encours	0,00	0,00	0,00	0,00	0,00	
	Montant en euros	0,00	0,00	0,00	0,00	0,00	
(D) Multiplicateur jusqu'à 3 ; multiplicateur jusqu'à 5 capé	Nombre de produits	0	0	0	0	0	
	% de l'encours	0,00	0,00	0,00	0,00	0,00	
	Montant en euros	0,00	0,00	0,00	0,00	0,00	
(E) Multiplicateur jusqu'à 5	Nombre de produits	1	0	0	0	0	
	% de l'encours	8,58	0,00	0,00	0,00	0,00	
	Montant en euros	1 040 999,21	0,00	0,00	0,00	0,00	
(F) Autres types de structures	Nombre de produits						0
	% de l'encours						0,00
	Montant en euros						0,00

(1) Cette annexe retracer le stock de dette au 01/01/11 après opérations de rouverture éventuelles

IV -- ANNEXES

ELEMENTS DU BILAN -- ETAT DE LA DETTE -- DETAIL DES OPERATIONS DE COUVERTURE

IV
A2.5

A2.5 -- DETAIL DES OPERATIONS DE COUVERTURE (1)

Instruments de couverture (Pour chaque ligne, indiquer le numéro de contrat)	Emprunt couvert				Instrument de couverture							Primes éventuelles	
	Référence de l'emprunt couvert	Capital restant dû au 01/01/N	Date de fin du contrat	Organisme co-contractant	Type de couverture (3)	Nature de la couverture (change ou taux)	Notionnel de l'instrument de couverture	Date de début du contrat	Date de fin du contrat	Périodicité de règlement des intérêts (4)	Montant des commissions diverses	Primes payées pour l'achat d'option	Primes reçues pour la vente d'option
Taux fixe (total)		0,00					0,00				0,00	0,00	0,00
Taux variable simple (total)		0,00					0,00				0,00	0,00	0,00
Taux complexe (total) (2)		0,00					0,00				0,00	0,00	0,00
Total		0,00					0,00				0,00	0,00	0,00

(1) Si un instrument couvre plusieurs emprunts, distinguer une ligne par emprunt couvert

(2) Il s'agit d'un taux variable qui n'est pas défini comme la simple addition d'un taux usuel de référence et d'une marge exprimée en point de pourcentage

(3) Indiquer s'il s'agit d'un swap, d'une option (cap, floor, tunnel, swaption)

(4) Indiquer la périodicité de règlement des intérêts : A, annuelle, M, mensuelle, B, bimestrielle, S, semestrielle, T, trimestrielle, X, autre

IV – ANNEXES

ELEMENTS DU BILAN – ETAT DE LA DETTE – DETAIL DES OPERATIONS DE COUVERTURE

IV
A2.5

A2.5 – DETAIL DES OPERATIONS DE COUVERTURE (1) (suite)

Instruments de couverture (Pour chaque ligne, indiquer le numéro de contrat)	Référence de l'emprunt couvert	Effet de l'instrument de couverture						Avant opération de couverture	Après opération de couverture
		Taux payé		Taux reçu (7)		Charges et produits constatés depuis l'origine du contrat	Produits c/688		
		Index (5)	Niveau de taux (6)	Index	Niveau de taux				
Taux fixe (total)						0,00	0,00		
Taux variable simple (total)						0,00	0,00		
Taux complexe (total) (2)						0,00	0,00		
Total						0,00	0,00		

(5) Indiquer l'index utilisé ou la formule de taux

(6) Pour les emprunts à taux variable, indiquer le niveau à la date de vote du budget

(7) A compléter si l'instrument de couverture est un swap

(8) Catégories d'emprunt. Exemple A-1 (cf. la classification des emprunts suivant la typologie de la circulaire JOCB1015077C du 25 juin 2010 sur les produits financiers offerts aux collectivités territoriales).

IV – ANNEXES	IV
ELEMENTS DU BILAN – ETAT DE LA DETTE DETTE POUR FINANCER L'EMPRUNT D'UN AUTRE ORGANISME	A2.6

A2.6 – DETTE POUR FINANCER L'EMPRUNT D'UN AUTRE ORGANISME (1)

REPARTITION PAR PRETEUR	Dette en capital à l'origine (2)	Dette en capital au 01/01/N de l'exercice	Annuité à payer au cours de l'exercice	Dont	
				Intérêts (3)	Capital
TOTAL	0,00	0,00	0,00	0,00	0,00
<u>Auprès des organismes de droit privé</u>	0,00	0,00	0,00	0,00	0,00
<u>Auprès des organismes de droit public</u>	0,00	0,00	0,00	0,00	0,00
<u>Dettes provenant d'émissions obligataires</u> (ex : émissions publiques ou privées)	0,00	0,00	0,00	0,00	0,00

(1) Il s'agit des cas où une collectivité ou un établissement public accepte de prendre en charge l'emprunt au profit d'un autre organisme sans qu'il y ait pour autant transfert du contrôle

(2) La dette en capital à l'origine correspond à la part de dette prise en charge par la commune

(3) Il s'agit des intérêts dus au titre du contrat initial et comptabilisés à l'article 66111 et des intérêts éventuels dus au titre du contrat d'échange et comptabilisés à l'article 668

IV – ANNEXES	IV
ELEMENTS DU BILAN – ETAT DE LA DETTE AUTRES DETTES	A2.7

A2.7 – AUTRES DETTES

(Issues des engagements juridiques pris autres que ceux destinés à financer la prise en charge d'un emprunt)

IV – ANNEXES	IV
ELEMENTS DU BILAN METHODES UTILISEES POUR LES AMORTISSEMENTS	A3

A3 – AMORTISSEMENTS – METHODES UTILISEES

CHOIX DE L'ASSEMBLEE DELIBERANTE	Délibération du
Biens de faible valeur Seuil unitaire en deçà duquel les immobilisations de peu de valeur s'amortissent sur un an (article R. 2321-1 du CGCT) : 1219,59 €	21/03/1996

Procédure d'amortissement (linéaire, dégressif, variable)	Catégories de biens amortis	Durée (en années)	
L	Voitures	6	21/03/1996
L	Camions et véhicules industr.	6	21/03/1996
L	Matériel de bureau électrique	7	21/03/1996
L	Equipements sportifs	12	21/03/1996
L	Matériels classiques	8	21/03/1996
L	Mobiliers	12	21/03/1996
L	Equipements des cuisines	12	21/03/1996
L	Matériel informatique	4	21/03/1996
L	Logiciels	2	21/03/1996
L	Equipts de garages et stations	12	21/03/1996
L	Coffre fort	25	21/03/1996
L	Installations et appareils de chauffage	15	21/03/1996
L	Appareils de levage, ascenseurs	25	21/03/1996
L	Appareils de laboratoire	8	21/03/1996
L	Subventions équipement versées organisme privé	5	15/02/2006
L	Subventions équipement versées organisme public	15	15/02/2006

IV - ANNEXE	IV
ELEMENTS DU BILAN ETAT DES PROVISIONS	A4

A4 - ETAT DES PROVISIONS

Nature de la provision	Montant de la provision de l'exercice (1)	Date de constitut° de la provision	Montant des provisions constituées au 1/1/N	Montant total des provisions constituées	Montant des reprises	SOLDE
PROVISIONS BUDGETAIRES						
Prov.pour risques et charges (2)	30 000,00		0,00	0,00	0,00	30 000,00
Provisions pour dépréciation (2)	0,00		0,00	0,00	0,00	0,00
Total des prévisions budgétaires	30 000,00		0,00	0,00	0,00	30 000,00
PROVISIONS SEMI-BUDGETAIRES						
Prov.pour risques et charges (2)	0,00		0,00	0,00	0,00	0,00
Provisions pour dépréciation (2)	0,00		0,00	0,00	0,00	0,00
Total des prévisions semi-budgétaires	0,00		0,00	0,00	0,00	0,00

(1) Provisions nouvelles ou abondement d'une provision déjà constituée ;

(2) Indique l'objet de la provision (exemples : provision pour litiges au titre du procès ...; provisions pour dépréciations des immobilisations de l'équipement).

IV – ANNEXES	IV
ELEMENTS DU BILAN ETALEMENT DES PROVISIONS	A5

A5 – ETALEMENT DES PROVISIONS (1)

(1) Il s'agit des provisions figurant dans le tableau précédent « Etat des provisions » qui font l'objet d'un étalement

IV – ANNEXES	IV
ELEMENTS DU BILAN	
EQUILIBRE DES OPERATIONS FINANCIERES – DEPENSES	A6.1

DEPENSES A COUVRIR PAR DES RESSOURCES PROPRES

Art. (1)	Libellé (1)	Propositions nouvelles	Vote (2)
DEPENSES TOTALES A COUVRIR PAR DES RESSOURCES PROPRES =A + B		1 433 976,00	1 433 976,00
16 Emprunts et dettes assimilées (A)		1 420 000,00	1 420 000,00
1631	Emprunts obligataires	0,00	0,00
1641	Emprunts en euros	1 420 000,00	1 420 000,00
1643	Emprunts en devises	0,00	0,00
16441	Opérat° afférentes à l'emprunt	0,00	0,00
1671	Avances consolidées du Trésor	0,00	0,00
1672	Emprunts sur comptes spéciaux du Trésor	0,00	0,00
1678	Autres emprunts et dettes	0,00	0,00
1681	Autres emprunts	0,00	0,00
1682	Bons à moyen terme négociables	0,00	0,00
1687	Autres dettes	0,00	0,00
Dépenses et transferts à déduire des ressources propres (B)		13 976,00	13 976,00
10...	Reprise de dotations, fonds divers et réserves		
10...	Reversement de dotations, fonds divers et réserves		
139	Subv. invest. transférées cpte résultat	13 976,00	13 976,00
020	Dépenses imprévues	0,00	0,00

	Op. de l'exercice I	Restes à réaliser en dépenses de l'exercice précédent (3) (4)	Solde d'exécution D001 (3) (4)	TOTAL II
Dépenses à couvrir par des ressources propres	1 433 976,00	0,00	0,00	1 433 976,00

(1) Détailler les chapitres budgétaires par article conformément au plan de comptes

(2) Crédits de l'exercice votés lors de la séance.

(3) Inscrire uniquement si le compte administratif est voté ou en cas de reprise anticipée des résultats de l'exercice précédent

(4) Indiquer le montant correspondant figurant en II - Présentation générale du budget – vue d'ensemble

IV – ANNEXES	IV
ELEMENTS DU BILAN EQUILIBRE DES OPERATIONS FINANCIERES – RECETTES	A6.2

RESSOURCES PROPRES

Art. (1)	Libellé (1)	Propositions nouvelles	Vote (2)
RECETTES (RESSOURCES PROPRES) = a + b		3 213 446,00	III 3 213 446,00
Ressources propres externes de l'année (a)		1 350 000,00	1 350 000,00
10222	FCTVA	1 240 000,00	1 240 000,00
10223	TLE	0,00	0,00
10226	Taxe d'aménagement	110 000,00	110 000,00
10228	Autres fonds	0,00	0,00
13146	Attributions de compensation d'investissement	0,00	0,00
13246	Attributions de compensation d'investissement	0,00	0,00
138	Autres subvent° invest. non transf.	0,00	0,00
139146	Attributions de compensation d'investissement	0,00	0,00
26...	Participations et créances rattachées		
27...	Autres immobilisations financières		
Ressources propres internes de l'année (b) (3)		1 863 446,00	1 863 446,00
15...	Provisions pour risques et charges		
15112	Provisions pour litiges	30 000,00	30 000,00
169	Primes de remboursement des obligations	0,00	0,00
26...	Participations et créances rattachées		
27...	Autres immobilisations financières		
28...	Amortissement des immobilisations		
28031	Frais d'études	200,00	200,00
28051	Concessions et droits similaires	32 700,00	32 700,00
28121	Plantations d'arbres et d'arbustes	700,00	700,00
28135	Installations générales, agencements, ..	2 700,00	2 700,00
281534	Réseaux d'électrification	300,00	300,00
281568	Autres matériels, outillages incendie	2 000,00	2 000,00
281571	Matériel roulant	32 000,00	32 000,00
281578	Autre matériel et outillage de voirie	300,00	300,00
28158	Autres installat°, matériel et outillage	42 500,00	42 500,00
28181	Installations générales, aménagt divers	1 700,00	1 700,00
28182	Matériel de transport	42 500,00	42 500,00
28183	Matériel de bureau et informatique	42 500,00	42 500,00
28184	Mobilier	22 500,00	22 500,00
28188	Autres immo. corporelles	132 400,00	132 400,00
29...	Prov. pour dépréciat° immobilisations		
39	Prov. dépréciat° des stocks et en-cours		
481...	Charges à rép. sur plusieurs exercices		
4817	Pénalités de renégociation de la dette	27 975,00	27 975,00
49...	Prov. dépréc. comptes de tiers		
59...	Prov. dépréc. comptes financiers		
024	Produits des cessions d'immobilisations	0,00	0,00
021	Virement de la sect° de fonctionnement	1 450 471,00	1 450 471,00

Opérations de l'exercice III	Restes à réaliser en recettes de l'exercice précédent (4) (5)	Solde d'exécution R001 (4) (5)	Affectation R1068 (4)	TOTAL IV
------------------------------	---	--------------------------------	-----------------------	----------

Total ressources propres disponibles	3 213 446,00	0,00	0,00	0,00	3 213 446,00
--------------------------------------	--------------	------	------	------	--------------

	Montant	
Dépenses à couvrir par des ressources propres	II	1 433 976,00
Ressources propres disponibles	IV	3 213 446,00
Solde	V = IV - II (6)	1 779 470,00

(1) Les comptes 15, 159, 26, 27, 28, 29, 39, 481, 49 et 59 sont à détailler conformément au plan de comptes

(2) Crédits de l'exercice votés lors de la séance

(3) Les comptes 15, 29, 39, 49 et 59 sont présentés uniquement si la commune ou l'établissement applique le régime des provisions budgétaires

(4) Inscrire uniquement si le compte administratif est voté ou en cas de reprise anticipée des résultats de l'exercice précédent

(5) Indiquer le montant correspondant figurant en II - Présentation générale du budget - vue d'ensemble

(6) Indiquer le signe algébrique

IV - ANNEXE	IV
ELEMENTS DU BILAN	A8
ETAT DES CHARGES TRANSFEREES	

A8 - ETAT DES CHARGES TRANSFEREES

Exercice	Nature de la dépense transférée	Durée de l'étalement (en mois)	Date de la délibération	Mt. De la dép.transf. Au compte 481 (I)	Mt.amort. Au titre des exercices précéd. (II)	Mt.Dot. Aux amorts. De l'exer. (c/6812) (III)	Solde (1)
TOTAL				300 000,00		16 666,67	33 335,29
2004	RENEGOCIATION DE LA DETTE	216	18/06/2003	300 000,00	249 998,04	16 666,67	33 335,29

(1) Correspond au montant de la charge restant à amortir = I - (II + III)

Exercice	Nature de la dépense transférée	Durée de l'étalement (en mois)	Date de la délibération	Mt. De la dép.transf. Au compte 481 (I)	Mt.amort. Au titre des exercices précéd. (II)	Mt.Dot. Aux amorts. De l'exer. (c/6862) (III)	Solde (1)
2017	RENEGOCIATION EMPRUNT	84	21/12/2017	79 135,31	22 610,00	11 305,00	45 220,31
TOTAL							

(1) Correspond au montant de la charge restant à amortir = I - (II + III)

IV – ANNEXES

ELEMENTS DU BILAN – DETAIL DES OPERATIONS POUR COMPTE DE TIERS

**IV
A9**

A9 – CHAPITRE D'OPERATIONS POUR COMPTE DE TIERS (Détail) (1)

N° opération : 02	Intitulé de l'opération : Périls imminent - Dépenses pour compte de tiers			Date de la délibération :	
	Pour mémoire réalisations cumulées au 01/01/N (2)	RAR N-1 (3)	Nouveaux crédits votés	Total (4)	
DEPENSES (a)					
4541 Périls imminent - Dépenses pour compte de tiers (5)	74 964,08	0,00	0,00	0,00	0,00
040 Travaux réalisés par le personnel du mandataire	74 964,08	0,00	0,00	0,00	0,00
041 Opérations d'ordre à l'intérieur de la section	0,00	0,00	0,00	0,00	0,00
Annulations sur dépenses (c) (6)	0,00	0,00	0,00	0,00	0,00
Dépenses nettes (a - c)	74 964,08	0,00	0,00	0,00	0,00
RECETTES (b)					
Financement par le mandant et par d'autres tiers (7)	0,00	0,00	0,00	0,00	0,00
040 Financement par le mandataire	0,00	0,00	0,00	0,00	0,00
041 Financement par emprunt à la charge du tiers	0,00	0,00	0,00	0,00	0,00
Annulations sur recettes (d) (6)	0,00	0,00	0,00	0,00	0,00
Recettes nettes (b - d)	0,00	0,00	0,00	0,00	0,00

(1) Ouvrir un cadre par opération pour compte de tiers

(2) Ensemble des réalisations connues (hors restes à réaliser).

(3) A remplir uniquement en cas de reprise des résultats de l'exercice précédent soit après le vote du compte administratif, soit en cas de reprise anticipée des résultats.

(4) Total = Restes à réaliser N-1 + Nouveaux crédits votés

(5) Inscrire le chapitre et la nature des travaux

(6) Le chapitre 45 doit être détaillé conformément au plan de comptes, tant en dépenses qu'en recettes.

(7) Indiquer le chapitre

IV – ANNEXES

IV

ENGAGEMENTS HORS BILAN – ENGAGEMENTS DONNES ET RECUS
EMPRUNTS GARANTIS PAR LA COMMUNE OU L'ETABLISSEMENT

B1.1

B1.1 – ETAT DES EMPRUNTS GARANTIS PAR LA COMMUNE OU L'ETABLISSEMENT (art. L. 2313-1 6°, L. 5211-36 et L. 5711-1 du CGCT)

Désignation du bénéficiaire	Année de mobilisation et profil d'amortissement de l'emprunt (1)		Objet de l'emprunt garanti	Organisme prêteur ou chef de file	Montant initial	Capital restant dû au 01/01/N	Durée résiduelle	Périodicité des remboursements (2)	Taux initial			Taux à la date de vote du budget (6)			Catégorie d'emprunt (7)	Indices ou devises pouvant modifier l'emprunt	Annuité garantie au cours de l'exercice	
	Année	Profil							Taux (3)	Index (4)	Taux actuariel (5)	Taux (3)	Index (4)	Niveau de taux			En intérêts (8)	En capital
Total des emprunts contractés par des collectivités ou des EP (hors logements sociaux)					3 283 551,22	2 944 730,18										79 507,71	61 925,02	
SA HLM ERILIA	2010	P	2010CDC1-CONSTRUCTION GENDARMERIE	CDC PERCEPTION DE SAINT GILLE	2 535 199,12	2 273 595,57	30,00	A	F	2,700	F	2,700	A-1	euros		61 387,16	47 811,73	
SA HLM ERILIA	2010	P	2010CDC2-CONSTRUCTION GENDARMERIE FONCIER	CDC PERCEPTION DE SAINT GILLE	748 352,10	571 131,61	30,00	A	F	2,700	F	2,700	A-1	euros		18 203,55	14 113,29	
Total des emprunts autres que ceux contractés par des collectivités ou des EP (hors logements sociaux)					21 500,00	4 164,86										-50,89	2 691,95	
Tennis club Saint Gilles	2009	M	Electrification 3 courts de tennis	CAISSE D'EPARGNE	21 500,00	4 164,86	0,00	M	F	5,050	F	5,050	A-1	euros		+50,89	2 591,95	
Total des emprunts contractés pour des opérations de logement social					3 023 269,23	1 849 980,86										61 934,70	162 099,23	
219160 OPH HABITAT DU GARD	2017	P	LE CLEMENT IV 8 LOGEMENTS	AUTRES FOURNISSEURS	128 323,85	116 829,15	7,00	A	F	1,360	F	1,360	A-1	euros		5 234,48	12 103,91	
219160 OPH HABITAT DU GARD	2017	P	CONSTRUCTION RESIDENCE BARONCELLI	AUTRES FOURNISSEURS	83 495,96	64 213,16	2,00	A	F	1,360	F	1,360	A-1	euros		989,35	21 450,67	

Désignation du bénéficiaire	Année de mobilisation et profil d'amortissement de l'emprunt (1)		Objet de l'emprunt garanti	Organisme prêteur ou chef de file	Montant initial	Capital restant dû au 01/01/N	Durée résiduelle	Périodicité des remboursements (2)	Taux initial			Taux à la date de vote du budget (6)			Catégorie d'emprunt (7)	Indices ou devises pouvant modifier l'emprunt	Annuité garantie au cours de l'exercice	
	Année	Profil							Taux (3)	Index (4)	Taux actu-riel (5)	Taux (3)	Index (4)	Niveau de taux			En intérêts (8)	En capital
219160 OPH HABITAT DU GARD	2017	P	CONSTRUCTION RESIDENCE BARONCELLI	AUTRES FOURNISSEURS	102 334,13	63 319,43	2,00	A	F		1,360		1,360	A-1	euros	354,81	21 231,32	
219160 OPH HABITAT DU GARD	2017	P	CONSTRUCTION RESIDENCE BARONCELLI	AUTRES FOURNISSEURS	172 108,76	90 126,98	1,00	A	F		1,360		1,360	A-1	euros	1 215,71	45 192,95	
219160 OPH HABITAT DU GARD	2017	P	REHABILITATION 116 LOGTS SABATOT 2EME TRANCHE	AUTRES FOURNISSEURS	23 188,13	0,00	0,00	A	F		1,370		0,000	A-1	euros	0,00	0,00	
OPHLM HABITAT DU GARD	2017	P	RESIDENCE SADI CARNOT Acquisition foncière	AUTRES FOURNISSEURS	26 503,86	25 954,04	34,00	A	F		1,700		1,700	A-1	euros	441,36	549,00	
OPHLM GARD	1979	P	CONSTRUCTION DE 34 LOGEME NTS SABATOT	AUTRES FOURNISSEURS	30 413,58	0,00	0,50	A	F		3,350		0,000	A-1	euros	0,00	0,00	
OPHLM GARD	1979	P	CONSTRUCTION DE 12 LOGEME NTS SABATOT	AUTRES FOURNISSEURS	11 357,46	0,00	0,00	A	F		3,350		0,000	A-1	euros	0,00	0,00	
OPHLM GARD	1981	P	CONSTRUCTION DE 36 LOGEME NTS - SABATOT	AUTRES FOURNISSEURS	80 249,16	0,00	0,00	A	F		5,900		0,000	A-1	euros	0,00	0,00	
OPHLM GARD	1987	P	CONSTRUCTION RESIDENCE BARONCELLI	AUTRES FOURNISSEURS	1 039 839,47	321 097,97	5,00	A	F		4,940		4,940	A-1	euros	27 515,88	46 850,44	
OPHLM GARD	1989	P	BARONCELLI TR 1	AUTRES FOURNISSEURS	2 761,05	3 496,22	7,00	A	F		4,500		4,500	A-1	euros	249,60	362,22	
OPHLM GARD	1991	P	LE CLEMENT IV 6 LOGEMENTS ACHIEVEMENT DES TRAVAUX	AUTRES FOURNISSEURS	5 910,13	2 660,52	9,00	A	F		4,500		3,500	A-1	euros	216,51	210,15	
OPHLM GARD	2003	P	RESIDENCE SADI CARNOT CONSTRUCT* 4 LOGEMENT PLU	AUTRES FOURNISSEURS	72 405,00	51 431,51	19,00	A	F		4 200		3 450	A-1	euros	1 774,37	1 828,03	
OPHLM GARD	2002	P	RESIDENCE SADI CARNOT Construct* Logt Intégral	AUTRES FOURNISSEURS	23 271,00	16 106,68	19,00	A	F		3 700		2 950	A-1	euros	475,15	602,47	
SA HLM DOMICIL	2002	P	Rues Hoche République PLA9501	AUTRES FOURNISSEURS	8 346,66	5 250,84	14,00	A	F		4 300		4 300	A-1	euros	227,08	257,91	
SA HLM DOMICIL	2003	P	ACQUISIT* AMELIORAT* 2 LOGTS RUES HOCHÉ REPUBLIC	AUTRES FOURNISSEURS	2 491,50	1 831,14	19,00	A	F		4 200		4 200	A-1	euros	75,91	50,23	
SA HLM DOMICIL	2011	P	COMPACTAGE PRETS 2000CDC1 ET 2003CDC5	AUTRES FOURNISSEURS	34 021,17	26 395,64	18,00	A	F		2 760		2 760	A-1	euros	728,62	1 075,33	
SAT	2016	F	2016CDC1-ACQ T REHAB 15 ILOTS	AUTRES FOURNISSEURS	700 000,00	700 000,00	1,00	A	C		1 350		1 350	A-1	euros	9 450,00	0,00	

Désignation du bénéficiaire	Année de mobilisation et d'amortissement de l'emprunt (1)		Objet de l'emprunt garanti	Organisme prêteur ou chef de file	Montant initial	Capital restant dû au 01/01/N	Durée résiduelle	Périodicité des remboursements (2)	Taux initial			Taux à la date de vote du budget (6)			Catégorie d'emprunt (7)	Indices ou devises pouvant modifier l'emprunt	Annuité garantie au cours de l'exercice	
	Année	Profil							Taux (3)	Index (4)	Taux actuariel (5)	Taux (3)	Index (4)	Niveau de taux			En intérêts (8)	En capital
SEMIGA	2002	P	PUITS DES ANGES PRET LOCATIF	AUTRES FOURNISSEURS	45 004,40	33 737,84	18,00	A	F		4,200	F	4,200	A-1	euros	1 416,99	1 095,28	
SEMIGA	2002	P	PUITS DES ANGES PLATS CONSTRUCT* REFINANC	AUTRES FOURNISSEURS	31 257,38	22 205,06	18,00	A	F		3,700	F	3,700	A-1	euros	843,79	782,47	
SEMIGA	2003	P	Construct* 11 legis Colla utilis logi des anges	AUTRES FOURNISSEURS	252 023,55	190 706,04	21,30	A	F		3,450	F	3,450	A-1	euros	6 579,36	5 952,84	
SEMIGA	2003	P	ACQUISIT* FONCIERER POUR CONSTRUCT* 11 LOGEMENTS	AUTRES FOURNISSEURS	61 547,00	55 943,45	35,00	A	F		3,450	F	3,450	A-1	euros	1 930,05	620,40	
SEMIGA	2003	P	CONSTRUCTION DE 3 LOGEMENTS INTEGRATION ILOT ANGES	AUTRES FOURNISSEURS	65 338,53	45 118,25	19,00	A	F		2,950	F	2,950	A-1	euros	1 330,99	1 687,66	
SEMIGA	2003	P	ACQUISITION FONCIERE CONS TRUCTION 3 LOGEMENTS ILOT	AUTRES FOURNISSEURS	15 242,50	12 507,14	35,00	A	F		2,950	F	2,950	A-1	euros	380,75	206,04	
TOTAL GENERAL					6 328 310,45	4 798 875,90										141 593,30	226 616,20	

(1) Indiquer C pour amortissement constant, P pour amortissement progressif, F pour in fine, X pour autres (à préciser)

(2) Indiquer la périodicité des remboursements A : annuelle ; M : mensuelle ; B : bimestrielle ; S : semestrielle ; T : trimestrielle ; X : autre

(3) Type de taux d'intérêt : F : fixe ; V : variable simple ; C : complexe (c'est-à-dire un taux variable qui n'est pas seulement défini comme la simple addition d'un taux usuel de référence et d'une marge exprimée en point de pourcentage)

(4) Indiquer le type d'index (ex. EURIBOR 3 mois)

(5) Taux annuel, tous frais compris

(6) Taux hors opération de couverture. Pour les emprunts à taux variable, indiquer le niveau à la date de vote du budget.

(7) Catégorie d'emprunt/hors opération de couverture. Exemple A-1 (cf. la classification des emprunts suivant la typologie de la circulaire IOCB1015077C du 25 juin 2010 sur les produits financiers offerts aux collectivités territoriales)

(8) Il s'agit des intérêts dus au titre du contrat initial et capitalisés à l'anné 60111 « Intérêts réglés à l'échéance » (Intérêts décaissés)

IV – ANNEXES	IV
ENGAGEMENTS HORS BILAN – CALCUL DU RATIO D'ENDETTEMENT RELATIF AUX GARANTIES D'EMPRUNT	B1.2

B1.2 – CALCUL DU RATIO D'ENDETTEMENT RELATIF AUX GARANTIES D'EMPRUNT

Calcul du ratio de l'article L. 2252-1 du CGCT	Valeur en euros	
Total des annuités déjà garanties à échoir dans l'exercice (1)	A	368 209,50
Total des premières annuités entières des nouvelles garanties de l'exercice (1)	B	0,00
Annuité nette de la dette de l'exercice (2)	C	1 522 079,23
Provisions pour garanties d'emprunts	D	0,00
Total des annuités d'emprunts garantis de l'exercice	I = A + B + C - D	1 890 288,73
Recettes réelles de fonctionnement	II	17 267 800,00
Part des garanties d'emprunt accordées au titre de l'exercice en % (3)	I / II	10,95

(1) Hors opérations visées par l'article L. 2252-2 du CGCT.

(2) Cf. définition de l'article D. 1511-30 du CGCT

(3) Les garanties d'emprunt accordées au titre d'un exercice ne doivent pas représenter plus de 50 % des recettes réelles de fonctionnement de ce même exercice

IV – ANNEXES	IV
ENGAGEMENTS HORS BILAN – ENGAGEMENTS DONNES ET RECUS ETAT DES CONTRATS DE CREDIT-BAIL	B1.3

B1.3 – 8016 ETAT DES CONTRATS DE CREDIT-BAIL

Exercice d'origine du contrat	Nature du bien ayant fait l'objet du contrat (1)	Montant de la redevance de l'exercice	Désignation du crédit bailleur	Durée du contrat	Montant des redevances restant à courir					
					N+1	N+2	N+3	N+4	Cumul restant	Total (2)
2016	Mobilier : CITROEN C3 - EC-631-LY	883,79	CIE POUR LA LOCATION DE VEHICULE	36	0,00	0,00	0,00	0,00	0,00	0,00
2017	Immobilier : RENAULT CLIO ZEN 1 2 EK-379-KT	1 934,88	RENAULT RETAIL GROUP	48	1 934,88	369,28	0,00	0,00	0,00	2 304,16
2017	Mobilier : CREDIT BAIL KANGOO EL 920 DJ	2 330,86	DIAC LOCATION	48	2 330,68	570,20	0,00	0,00	0,00	2 901,08

(1) Indiquer l'objet du bien mobilier ou immobilier.

(2) Total = (N+1, N+2, N+3, N+4) + restant cumul

IV – ANNEXES

**ENGAGEMENTS HORS BILAN – ENGAGEMENTS DONNES ET RECUS
ETAT DES CONTRATS DE PARTENARIAT PUBLIC-PRIVE**

IV

B1.4

B1.4 – ETAT DES CONTRATS DE PARTENARIAT PUBLIC-PRIVE

(1) Somme des rémunérations relatives à l'investissement restant à verser au cocontractant pour la durée restante du contrat de PPP au 01/01/N

(2) Montant inscrit à la colonne précédente déduction faite de la somme des participations reçues d'autres collectivités publiques au titre de la part investissement

IV – ANNEXES	IV
ENGAGEMENTS HORS BILAN – ENGAGEMENTS DONNES ET RECUS ETAT DES AUTRES ENGAGEMENTS DONNES	B1.5

B1.5 – ETAT DES AUTRES ENGAGEMENTS DONNES

Année d'origine	Nature de l'engagement	Organisme bénéficiaire	Durée en années	Périodicité	Dette en capital à l'origine	Dette en capital 1/1/N	Annuité à verser au cours de l'exercice
	8017 Subventions à verser en annuités				0,00	0,00	0,00
	8018 Autres engagements donnés				0,00	0,00	0,00
	Au profit d'organismes publics				0,00	0,00	0,00
	Au profit d'organismes privés (1)				0,00	0,00	0,00
	TOTAL				0,00	0,00	0,00

(1) Concernant les garanties accordées à l'Agence France Locale (Article L.1611-3-2 du CGCT)

- l'« Organisme bénéficiaire » de la garantie est toute personne titulaire d'un « titre éligible » émis ou créé par l'Agence France Locale ;
- la rubrique « Périodicité » n'est pas remplie car la garantie n'a pas de périodicité. La garantie est d'une durée totale indiquée à la colonne qui précède ;
- la colonne « Dette en capital à l'origine » correspond au montant total de la garantie accordée aux titulaires d'un titre éligible ;
- la colonne « Dette en capital 1/1/N » correspond au montant résiduel de la garantie au 1/1/N ;
- la colonne « Annuité à verser au cours de l'exercice » n'est pas remplie car l'octroi de la garantie n'implique pas que des versements annuels aient lieu. Des versements ne seront effectués qu'en cas d'appel de la garantie.

IV – ANNEXES	IV
ENGAGEMENTS HORS BILAN – ENGAGEMENTS DONNES ET RECUS ETAT DES ENGAGEMENTS RECUS	B1.6

B1.6 – ETAT DES ENGAGEMENTS RECUS

Année d'origine	Nature de l'engagement	Organisme émetteur	Durée en années	Périodicité	Créance en capital à l'origine	Créance en capital 01/01/N	Annuité reçue au cours de l'exercice
8026	Redevance de crédit-bail restant à recevoir (crédit-bail immobilier)				0,00	0,00	0,00
8027	Subventions à recevoir par annuités (annuités restant à recevoir)				0,00	0,00	0,00
8028	Autres engagements reçus				0,00	0,00	0,00
	A l'exception de ceux reçus des entreprises				0,00	0,00	0,00
	Engagements reçus des entreprises				0,00	0,00	0,00
	TOTAL				0,00	0,00	0,00

IV - ANNEXE	IV
ENGAGEMENTS HORS BILAN - ENGAGEMENTS DONNES ET RECUS SUBVENTIONS VERSEES DANS LE CADRE DU VOTE DU BUDGET	B1.7

B1.7 - SUBVENTIONS VERSEES DANS LE CADRE DU VOTE DU BUDGET

(article L.2311-7 du CGCT)

Article (1)	Subvention s ... (2)	Objet (3)	Nom de l'organisme	Nature juridique	Montant
INVESTISSEMENT					
Total subventions d'équipement					0,00

FONCTIONNEMENT

657362	1	Acompte de subvention 2019	C.C.A.S.	Etablissement de droit public	126 130,00
6574	2	Acompte de subvention 2019	Comité des Œuvres Sociales Personnel Communal	Association	27 000,00
6574	4	Acompte de subvention 2019	Centre Social Culturel La Croisée	Association	22 900,00
6574	5	Acompte de subvention 2019	Association des Festivités pour Saint-Gilles	Association	51 250,00
		Les subventions aux associations feront l'objet d'une délibération spécifique			

(1) Indiquer l'article d'imputation de la subvention ;

(2) Dénomination ou numéro éventuel de la subvention ;

(3) Objet pour lequel est versé la subvention.

IV – ANNEXES	IV
ENGAGEMENTS HORS BILAN AUTORISATIONS DE PROGRAMME ET CREDITS DE PAIEMENT	B2.1

B2.1 – SITUATION DES AUTORISATIONS DE PROGRAMME ET CREDITS DE PAIEMENT

(1) Il s'agit des réalisations effectives correspondant aux mandats émis.

(2) Il s'agit du montant prévu initialement par l'échéancier corrigé des révisions.

IV – ANNEXES	IV
ENGAGEMENTS HORS BILAN AUTORISATIONS D'ENGAGEMENT ET CREDITS DE PAIEMENT	B2.2

B2.2 – SITUATION DES AUTORISATIONS D'ENGAGEMENT ET CREDITS DE PAIEMENT

(1) Il s'agit des réalisations effectives correspondant aux mandats émis

(2) Il s'agit du montant prévu initialement par l'échéancier corrigé des révisions.

IV – ANNEXES	IV
ENGAGEMENTS HORS BILAN ETAT DES RECETTES GREVEES D'UNE AFFECTATION SPECIALE	B3

B3 – ETAT DES RECETTES GREVEES D'UNE AFFECTATION SPECIALE

TOTAL Reste à employer au 01/01/N :		0,00
TOTAL Recettes	0,00	Total Dépenses
		0,00
TOTAL Reste à employer au 31/12/N :		0,00

IV – ANNEXES

IV

AUTRES ELEMENTS D'INFORMATIONS – ETAT DU PERSONNEL AU 01/01/N

C1

C1 – ETAT DU PERSONNEL AU 01/01/N

GRADES OU EMPLOIS (1)	CATEGORIES (2)	EMPLOIS BUDGETAIRES (3)			EFFECTIFS POURVUS SUR EMPLOIS BUDGETAIRES EN ETPT (4)		
		EMPLOIS PERMANENTS À TEMPS COMPLET	EMPLOIS PERMANENTS À TEMPS NON COMPLET	TOTAL	AGENTS TITULAIRES	AGENTS NON TITULAIRES	TOTAL
EMPLOIS FONCTIONNELS (a)		1,00	0,00	1,00	1,00	0,00	1,00
Directeur général des services	A	1,00	0,00	1,00	1,00	0,00	1,00
Directeur général adjoint des services		0,00	0,00	0,00	0,00	0,00	0,00
Directeur général des services techniques		0,00	0,00	0,00	0,00	0,00	0,00
Emplois créés au titre de l'article 6-1 de la loi n° 84-53		0,00	0,00	0,00	0,00	0,00	0,00
FILIERE ADMINISTRATIVE (b)		46,00	1,00	47,00	37,80	8,00	45,80
Adjoint Administratif	C	15,00	1,00	16,00	13,80	2,00	15,80
Adjoint Administratif Principal 1ère Classe	C	7,00	0,00	7,00	6,00	1,00	7,00
Adjoint Administratif Principal 2ème Classe	C	11,00	0,00	11,00	11,00	0,00	11,00
Attaché	A	4,00	0,00	4,00	3,00	1,00	4,00
Attaché Principal	A	2,00	0,00	2,00	1,00	0,00	1,00
Directeur Général des Services	A	1,00	0,00	1,00	1,00	0,00	1,00
Rédacteur	B	4,00	0,00	4,00	1,00	3,00	4,00
Rédacteur Principal 1ère Classe	B	1,00	0,00	1,00	1,00	0,00	1,00
Rédacteur Principal 2ème Classe	B	1,00	0,00	1,00	1,00	0,00	1,00
FILIERE TECHNIQUE (c)		112,00	5,00	117,00	101,80	13,00	114,80
Adjoint Technique	C	61,00	5,00	66,00	55,80	8,00	63,80
Adjoint Technique Principal 1ère Classe	C	13,00	0,00	13,00	13,00	0,00	13,00
Adjoint Technique Principal 2ème Classe	C	25,00	0,00	25,00	25,00	0,00	25,00
Agent de Maîtrise	C	5,00	0,00	5,00	3,00	2,00	5,00
Agent de Maîtrise Principal	C	3,00	0,00	3,00	3,00	0,00	3,00
Ingénieur	A	1,00	0,00	1,00	0,00	1,00	1,00
Ingénieur Principal	A	1,00	0,00	1,00	1,00	0,00	1,00
Technicien	B	1,00	0,00	1,00	0,00	1,00	1,00
Technicien Principal 1ère Classe	B	2,00	0,00	2,00	1,00	1,00	2,00
FILIERE SOCIALE (d)		13,00	0,00	13,00	10,00	3,00	13,00
Agent Spécialisé Ecoles Maternelles Principal 1 Ci	C	1,00	0,00	1,00	1,00	0,00	1,00
Agent Spécialisé Ecoles Maternelles Principal 2 Ci	C	8,00	0,00	8,00	8,00	0,00	8,00
Assistantes Maternelles		3,00	0,00	3,00	0,00	3,00	3,00
Educatrice Principale Territoriale Jeunes Enfants	B	1,00	0,00	1,00	1,00	0,00	1,00
FILIERE MEDICO-SOCIALE(e)		5,00	0,00	5,00	5,00	0,00	5,00
Auxiliaire Principale 1ère Classe	C	2,00	0,00	2,00	2,00	0,00	2,00

GRADES OU EMPLOIS (1)	CATEGORIES (2)	EMPLOIS BUDGETAIRES (3)				EFFECTIFS POURVUS SUR EMPLOIS BUDGETAIRES EN ETPT (4)		
		EMPLOIS PERMANENTS À TEMPS COMPLET	EMPLOIS PERMANENTS À TEMPS NON COMPLET	TOTAL	AGENTS TITULAIRES	AGENTS NON TITULAIRES	TOTAL	
Auxiliaire Principale 2ème Classe	C	2,00	0,00	2,00	2,00	0,00	2,00	
Infirmière SG Hors Classe	A	1,00	0,00	1,00	1,00	0,00	1,00	
FILIERE MEDICO-TECHNIQUE (f)		0,00	0,00	0,00	0,00	0,00	0,00	
FILIERE SPORTIVE (g)		3,00	0,00	3,00	3,00	0,00	3,00	
Educateur Principal 2ème Classe	B	1,00	0,00	1,00	1,00	0,00	1,00	
Educateur des APS	C	1,00	0,00	1,00	1,00	0,00	1,00	
Educateur des APS Principal 1ère Classe	B	1,00	0,00	1,00	1,00	0,00	1,00	
FILIERE CULTURELLE (h)		10,00	0,00	10,00	10,00	0,00	10,00	
Adjoint Patrimoine Principal 1ère Classe	C	1,00	0,00	1,00	1,00	0,00	1,00	
Adjoint Patrimoine Principal 2ème Classe	C	3,00	0,00	3,00	3,00	0,00	3,00	
Adjoint du Patrimoine	C	3,00	0,00	3,00	3,00	0,00	3,00	
Assistant Conservation du Patrimoine	B	1,00	0,00	1,00	1,00	0,00	1,00	
Attaché Conservation du Patrimoine 2ème Classe	A	1,00	0,00	1,00	1,00	0,00	1,00	
Bibliothécaire Principal	A	1,00	0,00	1,00	1,00	0,00	1,00	
FILIERE ANIMATION (i)		23,00	1,00	24,00	15,00	6,00	21,00	
Adjoint Animation Principal 2ème Classe	C	1,00	0,00	1,00	1,00	0,00	1,00	
Adjoint d Animation	C	21,00	1,00	22,00	13,00	6,00	19,00	
Animateur Territorial	C	1,00	0,00	1,00	1,00	0,00	1,00	
FILIERE POLICE (j)		19,00	0,00	19,00	17,00	0,00	17,00	
Brigadier Chef Principal	C	9,00	0,00	9,00	9,00	0,00	9,00	
Chef Service Police Municipale Principal 1 Classe	B	1,00	0,00	1,00	1,00	0,00	1,00	
Gardien Brigadier de Police Municipale	C	9,00	0,00	9,00	7,00	0,00	7,00	
EMPLOIS NON CITES (k) (5)		1,00	0,00	1,00	1,00	0,00	1,00	
Garde Champêtre Chef Principal	C	1,00	0,00	1,00	1,00	0,00	1,00	
TOTAL GENERAL (b + c + d + e + f + g + h + i + j + k)		232,00	7,00	239,00	200,60	30,00	230,60	

(1) Les grades ou emplois sont désignés conformément à la circulaire n° NOR : INT8506102D du 23 mars 1995. Les emplois fonctionnels sont également comptabilisés dans leur filière d'origine.
(2) Catégories : A, B ou C.

(3) Emplois budgétaires créés par l'assemblée délibérante. Les emplois permanents à temps complet sont comptabilisés pour une unité, les emplois à temps non complet sont comptabilisés à hauteur de la quotité de travail prévue par la délibération créant l'emploi.
(4) Equivalents temps plein annuel travaillé (ETPT). Le décompte est proportionnel à l'activité des agents, mesurée par leur quotité de temps de travail et par leur période d'activité sur l'année.
ETPT = Effectifs physiques * quotité de temps de travail * période d'activité dans l'année.

Exemple : un agent à temps plein (quotité de travail = 100 %) présent toute l'année correspond à 1 ETPT ; un agent à temps partiel, à 80 % (quotité de travail = 80 %), présent toute l'année correspond à 0,8 ETPT ; un agent à temps partiel, à 90 % (quotité de travail = 90 %), présent la moitié de l'année (ex. : CPD de 6 mois, recrutement à mi-année) correspond à 0,4 ETPT (0,8 * 5 / 12).

(5) Par exemple : emplois dans les missions ne correspondant pas à un cadre d'emploi existant, « emplois spécifiques », régis par l'article 139 ter de la loi n° 84-53 du 26 janvier 1984 etc.

IV – ANNEXES

IV

AUTRES ELEMENTS D'INFORMATIONS – ETAT DU PERSONNEL AU 01/01/N

C1

C1 – ETAT DU PERSONNEL AU 01/01/N (suite)

AGENTS NON TITULAIRES EN FONCTION AU 01/01/N	CATEGORIES (1)	SECTEUR (2)	REMUNERATION (3)		Fondement du contrat (4)	Nature du contrat (5)
			Indexe (8)	Euros		
Agents occupant un emploi permanent (6)				77 000,00		
Adjoint Administratif	C	ADM	347,00	0,00	3-1	CDD Contrat à durée déterminée
Adjoint Administratif	C	ADM	354,00	0,00	3-2	CDD Contrat à durée déterminée
Adjoint Administratif Principal 1ère Classe	C	ADM	499,00	0,00	3-2	CDD Contrat à durée déterminée
Adjoint Technique	C	TECH	347,00	0,00	3-2	CDD Contrat à durée déterminée
Adjoint Technique	C	TECH	347,00	0,00	3-1	CDD Contrat à durée déterminée
Adjoint Technique	C	TECH	347,00	0,00	3-3-1°	CDI Contrat à durée indéterminée
Adjoint Technique	C	TECH	347,00	0,00	3-2	CDD Contrat à durée déterminée
Adjoint Technique	C	TECH	347,00	0,00	3-2	CDD Contrat à durée déterminée
Adjoint Technique	C	TECH	347,00	0,00	3-2	CDD Contrat à durée déterminée
Adjoint Technique	C	TECH	347,00	0,00	3-2	CDD Contrat à durée déterminée
Adjoint Technique	C	TECH	347,00	0,00	3-3-1°	CDI Contrat à durée indéterminée
Adjoint Technique	C	TECH	347,00	0,00	3-1	CDD Contrat à durée déterminée
Adjoint d Animation	C	ANIM	347,00	0,00	3-a°	CDD Contrat à durée déterminée
Adjoint d Animation	C	ANIM	347,00	0,00	3-a°	CDD Contrat à durée déterminée
Adjoint d Animation	C	ANIM	347,00	0,00	3-a°	CDD Contrat à durée déterminée
Adjoint d Animation	C	ANIM	347,00	0,00	3-a°	CDD Contrat à durée déterminée
Adjoint d Animation	C	ANIM	347,00	0,00	3-a°	CDD Contrat à durée déterminée
Adjoint d Animation	C	ANIM	347,00	0,00	3-a°	CDD Contrat à durée déterminée
Agent de Maîtrise	C	TECH	476,00	0,00	3-2	CDD Contrat à durée déterminée
Agent de Maîtrise	C	TECH	404,00	0,00	3-2	CDD Contrat à durée déterminée

AGENTS NON TITULAIRES EN FONCTION AU 01/01/N	CATEGORIES (1)	SECTEUR (2)	REMUNERATION (3)		CONTRAT	
			Index (8)	Euros	Fondement du contrat (4)	Nature du contrat (5)
Assistantes Maternelles		S	0,00	77 000,00	A	CDI Contrat à durée indéterminée
Attaché	A	ADM	672,00	0,00	3-3-2°	CDI Contrat à durée indéterminée
Ingénieur	A	TECH	679,00	0,00	3-2	CDD Contrat à durée déterminée
Rédacteur	B	ADM	494,00	0,00	3-2	CDD Contrat à durée déterminée
Rédacteur	B	ADM	591,00	0,00	3-2	CDD Contrat à durée déterminée
Rédacteur	B	ADM	529,00	0,00	3-3-1°	CDD Contrat à durée déterminée
Rédacteur Principal 2ème Classe	B	ADM	563,00	0,00	3-2	CDD Contrat à durée déterminée
Technicien	B	TECH	449,00	0,00	3-2	CDD Contrat à durée déterminée
Technicien Principal 1ère Classe	B	TECH	684,00	0,00	3-3-2°	CDI Contrat à durée indéterminée
Agents occupant un emploi non permanent (7)				51 400,00		
Adjoint Administratif	C	ADM	347,00	0,00	3-1	CDD Contrat à durée déterminée
Adjoint Technique	C	TECH	347,00	0,00	3-1	CDD Contrat à durée déterminée
Adjoint Technique	C	TECH	347,00	0,00	3-1	CDD Contrat à durée déterminée
Adjoint Technique	C	TECH	347,00	0,00	3-1	CDD Contrat à durée déterminée
Adjoint Technique	C	TECH	347,00	0,00	3-1	CDD Contrat à durée déterminée
Adjoint Technique	C	TECH	347,00	0,00	3-1	CDD Contrat à durée déterminée
Adjoint Technique	C	TECH	347,00	0,00	3-1	CDD Contrat à durée déterminée
Adjoint Technique	C	TECH	347,00	0,00	3-1	CDD Contrat à durée déterminée
Adjoint Technique	C	TECH	347,00	0,00	3-1	CDD Contrat à durée déterminée
Adjoint Technique	C	TECH	347,00	0,00	3-1	CDD Contrat à durée déterminée
Adjoint Technique	C	TECH	347,00	0,00	3-1	CDD Contrat à durée déterminée
Adjoint Technique	C	TECH	347,00	0,00	3-1	CDD Contrat à durée déterminée
Adjoint Technique	C	TECH	347,00	0,00	3-1	CDD Contrat à durée déterminée
Adjoint Technique	C	TECH	347,00	0,00	3-1	CDD Contrat à durée déterminée
Adjoint Technique	C	TECH	347,00	0,00	3-1	CDD Contrat à durée déterminée

AGENTS NON TITULAIRES EN FONCTION AU 01/01/N	CATEGORIES (1)	SECTEUR (2)	REMUNERATION (3)		CONTRAT	
			Index (8)	Euros	Fondement du contrat (4)	Nature du contrat (5)
Adjoint d Animation	C	ANIM	347,00	0,00	3-a°	CDD Contrat à durée déterminée
Adjoint d Animation	C	ANIM	347,00	0,00	3-a°	CDD Contrat à durée déterminée
Adjoint d Animation	C	ANIM	347,00	0,00	3-a°	CDD Contrat à durée déterminée
Adjoint d Animation	C	ANIM	347,00	0,00	3-a°	CDD Contrat à durée déterminée
Adjoint d Animation	C	ANIM	347,00	0,00	3-a°	CDD Contrat à durée déterminée
Adjoint d Animation	C	ANIM	347,00	0,00	3-a°	CDD Contrat à durée déterminée
Adjoint d Animation	C	ANIM	347,00	0,00	3-a°	CDD Contrat à durée déterminée
Adjoint d Animation	C	ANIM	347,00	0,00	3-1	CDD Contrat à durée déterminée
Adjoint d Animation	C	ANIM	347,00	0,00	3-1	CDD Contrat à durée déterminée
Adjoint du Patrimoine	C	CULT	347,00	0,00	3-1	CDD Contrat à durée déterminée
Adjoint du Patrimoine	C	CULT	347,00	0,00	3-1	CDD Contrat à durée déterminée
Apprenti	C	OTR	0,00	31 600,00	A	CDD Contrat à durée déterminée
Contrat Aide à l Emploi	C	OTR	0,00	19 800,00	A	CDD Contrat à durée déterminée
TOTAL GENERAL				128 400,00		

(1) CATEGORIES A, B et C

(2) SECTEUR ADM : Administratif

TECH : Technique

URB : Urbanisme (dont aménagement urbain)

S : Social

MS : Médico-social

MT : Médico-technique

SP : Sport

CULT : Culturel

ANIM : Animation

PMI : Police

OTR : Missions non rattachées à une filière

(3) REMUNERATION : Référence à un indice brut (indiquer le niveau de l'indice brut de la fonction publique ou en euros annuels bruts (indiquer l'ensemble des éléments de la rémunération brute annuelle))

(4) CONTRAT : Mutuel du contrat (loi du 26 janvier 1984 modifiée)
 3-a° : article 3, 1er alinéa : accroissement temporaire d'activité
 3-b° : article 3, 2ème alinéa : accroissement saisonnier d'activité
 3-1 : remplacement d'un fonctionnaire autorisé à servir à temps partiel ou indisponible (malade, maternité, ...)
 3-2 : vacance temporaire d'un emploi
 3-3-1° : absence de cadre d'emplois de fonctionnaires susceptibles d'assurer les fonctions correspondantes
 3-3-2° : emplois de niveau de la catégorie A, lorsque les besoins des services de la mairie des communes de moins de 1 000 habitants et de secrétaires des communes de moins de 2 000 habitants et des groupements composés de communes dont la population moyenne est inférieure à 20 %
 3-3-3° : emplois à temps non complet des communes de moins de 1 000 habitants et des groupements composés de communes dont la population moyenne est inférieure à 20 %
 3-3-5° : emplois des communes de moins de 2 000 habitants et des groupements de communes de moins de 10 000 habitants dont la création ou la suppression dépend de la décision d'une autorité qui s'appuie sur l'imposition à la collectivité ou à l'établissement en matière de création de changement de périmètre ou de suppression d'un service public

3-4 : article 21 de la loi n° 2013-347 : contrat à durée indéterminée obligatoirement proposée à un agent contractuel

3-5 : article 38 : recrutements ouverts sur emplois fonctionnaires

47 : article 47 : recrutements ouverts sur emplois fonctionnaires

110 : article 110 : collaborateurs de groupes de cabinets

110-1 : collaborateurs de groupes d'élus,
A : autres (préciser).

- (5) Indiquer si l'agent contractuel est titulaire d'un contrat à durée déterminée (CDD) ou d'un contrat à durée indéterminée (CDI). Les contrats particuliers devront être labellisés « A / autres » et feront l'objet d'une précision (ex : « contrats aidés ») fondement de l'article 21 de la loi n° 2012-347.
- (7) Occupent un emploi non permanent de la fonction publique territoriale, les agents non titulaires recrutés sur le fondement des articles 3-1, 3-2, 3-3, 38 et 47 de la loi n° 84-53 du 26 janvier 1984, ainsi que les agents qui sont titulaires d'un contrat à durée indéterminée pris sur la base d'un contrat fixe comme résiliation ou traitement par échelle, il convient de mentionner le chèque conformément à l'article 6 abscré: 85-1146 du 20 octobre 1985

IV - ANNEXE	IV
AUTRES ELEMENTS D'INFORMATIONS LISTE DES ORGANISMES DANS LESQUELS A ÉTÉ PRIS UN ENGAGEMENT FINANCIER	C2

C2 - LISTE DES ORGANISMES DANS LESQUELS A ÉTÉ PRIS UN ENGAGEMENT FINANCIER (articles L.2313-1 et L.2313-1-1 du CGCT)

Les documents financiers et comptables sont mis à la disposition du public à l'Hôtel de Ville (1)
Toute personne a le droit de demander communication sur place et prendre copie totale ou partielle à ses frais

La nature de l'engagement (2)	Nom de l'organisme	Raison sociale de l'organisme	Nature juridique de l'organisme	Montant de l'engagement
Détention d'une part de capital ...	Néant			
Garantie ou Cautionnement d'un emprunt	Domicil	S.A. d'H.L.M.	Cautionnement emprunt	1 662 678,21
	Habitat du Gard	O.P.D.H.L.M.	Cautionnement emprunt	44 859,33
	SEMIGA	SEMIGA	Cautionnement emprunt	470 513,36
	Tennis Club de Saint-Gilles	Tennis Club de Saint-Gilles	Cautionnement emprunt	21 500,00
	S.A. d'H.L.M. Erilia	S.A. d'H.L.M.	Cautionnement emprunt	3 283 551,22
	SAT (Société d'Aménagement du Territoire)	SAT (Société d'Aménagement du Territoire)	Cautionnement emprunt	700 000,00
Subventions supérieures à 75.000,00 euros ou représentant plus de 50% du produit figurant au compte de résultat de l'organisme ...	C.C.A.S. de St Gilles	C.C.A.S. de St Gilles	Collectivité Territoriale	126 130,00
	Comité des Œuvres Sociales du personnel	C.O.S. de Saint Gilles	Association	27 000,00
	Centre Social et Culturel La Croisée	Centre Social et Culturel La Croisée	Association	22 900,00
	Association des Festivités pour Saint-Gilles	Association des Festivités pour Saint-Gilles	Association	51 250,00
Autres	Néant			

(1) Hôtel de ville pour les communes et siège de l'établissement pour les EPCI, syndicat etc. et autres lieux publics désignés par la commune ou l'établissement.

(2) Indiquer la date de décision (délibérations, contrats ou décision de l'exécutif) ;

(3) Préciser la nature de la délégation (concession, affermage, régie intéressée, ...).

IV - Annexes	IV
AUTRES ELEMENTS D'INFORMATIONS	
LISTE DES ORGANISME DE REGROUPEMENTS	C3.1

C3.1 - LISTE DES ORGANISME DE REGROUPEMENTS AUXQUELS ADHERE LA COMMUNE

Désignation des organisme	Date d'adhésion	Mode de financement (1)	Montant du financement
Etablissements publics et coopération intercommunale			
Syndicat d'Aménagement et de Gestion des Cours d'Eau et des Milieux Aquatiques du Gard	16/02/2005	Base foncier bâti n-1 + 3% au taux de 0,26%	20 000,00
Syndicat des Nappes Vistrenques et Costières	31/03/2011	Budget de fonctionnement du syndicat x clé de répartition fonction superficie en KM2+eau prélevée	5 000,00
Syndicat Intercommunal d'Assainissement Agricole de la Région du Canal de Navigation de Beaucaire	30/09/1961	10% des charges de fonctionnement + 6% du montant des intérêts de la	15 000,00
Syndicat intercommunal d'électrification du Gard (SMEG)	2014	30% de la taxe d'habitation sur la consommation finale d'électricité perçue à hauteur de 38%	123 000,00
Syndicat intercommunal d'électrification du Gard (SMEG)	2017	Compétence IRVE	3 650,00
Hérault énergies	01/01/2016	Participation au frais de fonctionnement	1 200,00
Syndicat mixte pour la protection et la gestion de la camargue gardoise	19/04/1993	Contribution 10% besoin du syndicat x coefficient de répartition	15 000,00
Autres organismes et regroupement			
Agence d'Urbanisme et de développement de la Région Nîmoise	Annuelle	0,40 euros par habitants	
A.S.A. Assainissement du Couloir	Annuelle	Prorata superficie terres	550,00
A.S.A. Irrigation de l'Espérance	Annuelle	Prorata superficie terres	250,00
A.S.A Irrigation Saint Gilles	Annuelle	Prorata superficie terres	20,00
A.S.A. Marais du Cougourlier	Annuelle	Prorata superficie terres	3 800,00
A.S.A. Marais de la Fosse	Annuelle	Prorata superficie terres	20,00
Association de Préfiguration et d'Etude pour la Démoustication du Delta du Rhône	Annuelle	Prorata superficie terres	30 000,00
Association des Maires de France	Annuelle	Forfait	2 200,00
Association des Maires du Gard	Annuelle	Forfait	700,00
Agence de Coopération Interrégionale et Réseau (ACIR)	Annuelle	Cotisation	500,00
Conseil en architecture, urbanisme et environnement	Annuelle	Cotisation	500,00
Association Villes et Pays d'art Patrimoine	Annuelle	Cotisation	593,00
Centre Français du Riz	Annuelle	Forfait	155,00
Syndicat Irrigant B.R.L.	Annuelle	Forfait	355,00
Fondation du Patrimoine	Annuelle	Forfait	600,00
Union des villes taurines camarguaises	Annuelle	Forfait	1 000,00
Union des Villes Taurines de France	Annuelle	Forfait	1 000,00

1) Indiquer si le financement est fait par TPZ, TPU, TPU + fiscalité additionnelle ou sans fiscalité propre

IV – ANNEXES	IV
AUTRES ELEMENTS D'INFORMATIONS LISTE DES ETABLISSEMENTS PUBLICS CREES PAR LA COMMUNE	C3.2

C3.2 – LISTE DES ETABLISSEMENTS PUBLICS CREES (1)

Catégorie d'établissement	Intitulé / objet de l'établissement	Date de création	N° et date de délibération	Nature de l'activité (SPIC/SPA)	TVA (oui / non)
C C A S	Centre Communal d'Action Sociale			SPA	Non

(1) Il s'agit de recenser les établissements publics créés par la collectivité pour l'exploitation directe d'un service public relevant de sa compétence

Pour rappel, la collectivité a l'obligation de constituer une régie si le service concerné est de nature industrielle et commerciale (cf. article L. 1412-1 du CGCT) ou la faculté de constituer une régie si le service concerné est de nature administrative et n'est pas de ceux qui, par leur nature ou par la loi, ne peuvent être assurés que par la collectivité elle-même (cf. article L. 1412-2 du CGCT)

Les régies ainsi créées peuvent, au choix de la collectivité, être dotées :

- soit de la personnalité morale et de l'autonomie financière,
- soit de la seule autonomie financière.

Cependant, il convient de préciser que seules les régies dotées de la personnalité morale et de l'autonomie financière sont dénommées établissement public et doivent être recensées dans cet état

IV – ANNEXES	IV
AUTRES ELEMENTS D'INFORMATIONS LISTE DES SERVICES INDIVIDUALISES DANS UN BUDGET ANNEXE	C3.3

C3.3 – LISTE DES SERVICES INDIVIDUALISES DANS UN BUDGET ANNEXE

Catégorie d'établissement	Intitulé / objet de l'établissement	Date de création	N° et date de délibération	N° SIRET	Nature de l'activité (SPIC/SPA)	TVA (oui / non)
Port de Plaisance	Port de Plaisance de Saint-Gilles			21300258700110	SPIC	Oui

IV – ANNEXES	IV
AUTRES ELEMENTS D'INFORMATIONS LISTE DES SERVICES ASSUJETTIS A LA TVA ET NON ERIGES EN BUDGET ANNEXE	C3.4

C3.4 – LISTE DES SERVICES ASSUJETTIS A LA TVA ET NON ERIGES EN BUDGET ANNEXE

IV – ANNEXES	IV
DECISIONS EN MATIERE DE TAUX DE CONTRIBUTIONS DIRECTES	D1

D1 – TAUX DE CONTRIBUTIONS DIRECTES

Libellés	Bases notifiées (si connues à la date de vote)	Variation des bases/(N-1) (%)	Taux appliqués par décision de l'assemblée délibérante (%)	Variation de taux/N-1 (%)	Produit voté par l'assemblée délibérante	Variation du produit/N-1 (%)
Taxe d'habitation	15 169 190,00	1,00	18,46	0,00	2 800 232,00	1,00
TFPB	12 812 860,00	1,00	33,09	-5,00	4 239 775,00	-4,05
TFPNB	1 009 394,00	1,00	102,14	-5,00	1 030 995,00	-4,06
CFE	0,00	0,00	0,00	100,00	0,00	0,00
TOTAL	28 991 444,00	0,00			8 071 002,00	0,00

IV – ANNEXES	IV
ARRETE ET SIGNATURES	D2

Nombre de membres en exercice : 33
 Nombre de membres présents : 26
 Nombre de suffrages exprimés : 30

VOTES :
 Pour : 25
 Contre :
 Abstentions : 5









Date de convocation : 5/12/18

Présenté par Le Maire, Eddy VALADIER (1),
 A Saint-Gilles, le 11/12/18
 Le Maire, Eddy VALADIER,

Délibéré par l'assemblée (2), réunie en session ordinaire
 A Saint-Gilles, le 11/12/18
 Les membres de l'assemblée délibérante (2),

01 Eddy VALADIER	
02 Dominique NOVELLI	
03 Jean-Pierre GARCIA	
04 Berthe PEREZ	
05 Xavier PERRET	
06 Catherine HARTMANN	
07 Alex DUMAGEL	
08 Géraldine BREUIL	
09 Christophe SEVILLA	
10 Serge GILLI	
11 Alice MATTERA	
12 Joël PASSEMARD	
13 Nadia ARCHIMBAUD	
14 Bruno VIGUE	
15 Sylvie AJMO-BOOT	
16 Alain VULTAGGIO	
17 Danielle DECIS	
18 Lauris PAUL	
19 Frédéric BRUNEL	
20 Cédric SANTUCCI	
21 Julie FERNANDEZ	

IV – ANNEXES	IV
ARRETE ET SIGNATURES	D2

22 Vanessa BERJON	
23 Benjamin GUIDI	
24 Christophe CONTASTIN	
25 Christine BORRY	
26 Gilbert COLLARD	
27 Alfred MAURO	Absent
28 Patricia BONARDI	Présente
29 Dominique MARTIN	
30 Frédérique CORDESSE	
31 Christian BALLOUARD	Absent
32 Christophe LEFEVRE	
33 Catherine POUJOL	Absente

Certifié exécutoire par Le Maire, Eddy VALADIER (1), compte tenu de la transmission en préfecture, le , et de la publication le
 A Saint-Gilles, le

(1) Indiquer le maire ou le président de l'organisme

(2) L'assemblée délibérante étant Le Conseil Municipal.

Eddy VALADIER



Maire de Saint-Gilles

